
softvér ako služba



Humanet - účtovníctvo

**užívateľská príručka:
Sklad**

Úvod do systému

Systém *Humanet* je online internetový ekonomický softvér určený pre spracovanie personalistiky a miezd, podvojného účtovníctva a jednoduchého účtovníctva, ktorý môžete používať dvoma spôsobmi:

1. Ako portálové riešenie [humanet.sk](http://www.humanet.sk) vhodné pre menšie a stredné organizácie, ktoré chcú starosti s prevádzkou aplikácie prenechať na dodávateľa systému. Pre plné využitie všetkých funkcií potrebuje užívateľ len:

- internetový prehliadač *Internet Explorer, Google Chrome, Mozilla Firefox, Safari* alebo *Opera*
- aplikáciu *Adobe Acrobat Reader* pre spracovanie výstupov do *PDF* formátu
- aplikáciu pre spracovanie výstupov do *docx* a *xlsx* formátu (napr. *Open Office, MS Office*)

a bezplatnú registráciu na stránke www.humanet.sk na nami prevádzkovaný portál.

2. Ako individuálne riešenie na hardvérovom vybavení užívateľa s využitím internej siete alebo prístupom cez internet, ktoré dnes využívajú najmä organizácie štátnej správy a samosprávy, ktoré takto dokážu centralizovať správu systému a zabezpečiť prístup do systému pre jednotlivé podriadené organizačné zložky.

Príručka *Sklad* je určená pre začínajúcich užívateľov systému *Humanet* a popisuje základné kroky, ktoré vám umožnia pracovať s evidenciou *Sklad*.

Popis ovládania systému *Humanet* nájdete v príručke *Ako začať – podvojný účtovníctvo* alebo *Ako začať – jednoduché účtovníctvo*.

Obsah

1	<i>Sklad</i>	1
2	<i>Sklady</i>	2
	Zoradenie skladov podľa priority	4
3	<i>Ostatné číselníky</i>	6
3.1	Skupiny / Podskupiny	6
3.2	Zľavy	6
3.3	Cenové úrovne	7
3.4	Kódy nomenklatúry (TARIC) / Colný sadzobník	8
3.5	Lokalizácia	8
4	<i>Nastavenia skladu</i>	9
	Zaokrúhľovanie ceny	10
5	<i>Skladové karty</i>	13
5.1	Tabuľka Skladové karty	13
5.2	Vytvorenie / Pridanie novej skladovej karty	14
5.3	Údaje na skladovej karte	14
	Základné údaje	14
	Množstvo, cena, hodnota	15
	Merné jednotky, záruka	15
	Colné informácie a Intrastat	16
	Nastavenie zaokrúhľovania	16
	Kalkulačka – predajná cena partnera	16
	Doplňujúce údaje	17
	Záložka <i>Pohyby</i>	17
	Záložka <i>Predkontácie</i>	17
	Záložka <i>Predajná cena (CM a partneri)</i>	18
	<i>Načítanie do fakturácie</i>	18
	Záložka <i>Zľavy</i>	20
	Záložka <i>Cenové úrovne</i>	20
	Záložka <i>Dodávateľský cenník</i>	20
	Záložka <i>Položky makrokarty</i>	21
	Záložka <i>Ekvivalentné karty</i>	22
	Záložka <i>Súbory</i>	22
	Záložka <i>Rezervácie</i>	22
	Záložka <i>Objednávky</i>	23
	Záložka <i>Vlastnosti</i>	23
5.4	Kopírovanie skladovej karty	23
6	<i>Skladové pohyby</i>	25
6.1	Vytvorenie / Pridanie nového skladového pohybu	25
	Základné údaje	25
	Záložka <i>Položky pohybu</i>	28
	Záložka <i>Párovanie pohybu</i>	29
6.2	Vytvorenie skladového pohybu z fakturácie	31
6.3	Veďľajšie náklady	32

Zadanie vedľajších nákladov	32
Zaokrúhľovanie vedľajších nákladov	34
6.4 Zaúčtovanie skladových pohybov	34
Nastavenie predkontácií	34
Zaúčtovanie jednotlivých pohybov	35
Špecifikácia účtovania dokladov v skladovom pohybe	35
Spustenie zaúčtovania pohybov.....	35
6.5 Pohyb <i>Iný pohyb – počiatočný stav a Iný pohyb – výsledok inventúry</i>.....	36
6.6 Pohyb <i>Iný pohyb - úprava ceny</i>	36
6.7 Pohyb <i>Iný pohyb - reklamácia</i>.....	38
6.8 Prevody medzi skladmi	39
6.9 Storno pohybu	39
7 Skladový prepočet	41
Skladový prepočet – sklady	41
Skladový prepočet – označené.....	42
8 Vytvorenie počiatočného stavu	43
9 Import skladu	45
10 Skladové zostavy	47
9.1 Cenové štítky	47
9.2 Inventúra.....	48
9.3 Bilancia stavu a pohybu zásob	49
Bilancia detailná	50
Bilancia sumárna	50
Bilancia sumárna za sklad.....	51
9.4 Filtrovanie, triedenie, zoradenia a definovanie zostavy	51
9.5 Zostavy do excelu	52
11 Hlásenie Intrastat.....	53
11.1 Pridanie záznamu	53
11.2 Spracovanie hlásenia <i>Intrastat</i>	55
Export do XML.....	55
Tlač Intrastatu	57

1 Sklad

Voľba *Sklad* zabezpečuje sledovanie zásob spoločnosti. Umožňuje vytváranie dokladov súvisiacich s príjmom a výdajom zásob do skladu a zo skladu, monitorovanie a kontrolu stavu zásob v sklade. Voľba *Sklad* je vzájomne prepojená s voľbami *Fakturácia a odbyt* a *Účtovníctvo*.

Výber modulu	Podvojně účtovníctvo	Podporné moduly	Číselníky	Výstupy	Administrácia a servis
	Denník	Fakturácia a odbyt	Adresár	Účtovníctvo	Správa systému
	Pokladňa	Sklad	Účty	DPH	Základné nastavenia
	Pohľadávky	Majetok	Organizačná štruktúra	Fakturácia	Servisné úlohy
	Závazky	Rozpočet	Kódy DPH	Sklad	
	Banka	Uzamknutie účtovníctva		Majetok	
	Interný doklad			Iné	

Voľba *Sklad* obsahuje niekoľko číselníkov a dve základné evidencie - *Skladové karty* a *Skladové pohyby*. Evidencie a ich doklady používajú rovnaké užívateľské rozhranie a ovládanie.

Podmoduly	ČÍSELNÍKY	EVIDENCIE	NASTAVENIA	ZOSTAVY
	Sklady	Skladové karty	Nastavenia skladu	Inventúry
	Skupiny	Skladové pohyby		Bilancie stavu a pohybu zásob
	Podskupiny			
	Zľavy			
	Cenové úrovne			
	Kódy nomenklatúry (TARIC)			
	Colný sadzobník			
	Lokalizácia			

2 Sklady

Voľba *Sklady* umožňuje definovať viac skladov s rôznymi parametrami, ktoré sa budú paralelne využívať.

Sklady <input type="text" value="filter"/>							
Doplnky <input type="button" value="Pridať"/> <input type="button" value="Odstrániť"/>							
<input type="checkbox"/>		Kód	Skratka	Názov	Druh ceny	Výdaj do mínusu	Jednotka
		<i>filter</i>	<i>filter</i>	<i>filter</i>	<i>filter</i>	<i>filter</i>	<i>filter</i>
<input type="checkbox"/>		00001	HIS	Hlavný sklad	priemer	nie	ks
<input type="checkbox"/>		00002	VS	Vedľajší sklad	priemer	áno	ks
<input type="checkbox"/>		00003	Kon	Konsignačný	priemer	áno	ks
<input type="checkbox"/>		00004	FF	FIFO	FIFO	áno	ks

Tlačidlom *Pridať* pridáte nový sklad.

Sklad

Číselný rad: <input type="text" value="Sk, Sklad"/>	Priorita: <input type="text" value="100"/>
Skratka: <input type="text" value="Nový sklad"/>	Kód: <input type="text" value="00012"/>
Popis: <input type="text"/>	Názov: <input type="text" value="Nový sklad"/>
Druh skladovej ceny: <input type="text" value="vážený priemer"/>	Merná jednotka: <input type="text" value="ks, kus"/>
Špecifikácia druhu pohybu - príjem: <input type="text" value="príjem tuzemsko"/>	Špecifikácia druhu pohybu - výdaj: <input type="text" value="výdaj tuzemsko"/>
Špecifikácia druhu pohybu - iné: <input type="text" value="počiatočný stav"/>	Typ skladu: <input type="text" value="Tovarový sklad"/>
Registračný pôvod Inrastat: <input type="text"/>	Clo: <input type="text"/>
Dovožná prírážka: <input type="text"/>	Druh obdobia záruky: <input type="text" value="rok"/>
Záruka: <input type="text" value="2"/>	Prednastavená zľava: <input type="text"/>
Prednastavená cenová úroveň: <input type="text"/>	<input type="checkbox"/> Povoliť výdaj do mínusu <input checked="" type="checkbox"/> Aktívne
Poznámka: <input type="text"/>	<input type="checkbox"/> Konsignačný sklad

Priorita – políčko určuje prioritu zobrazenia skladu vo výberových zoznamoch.

Číselný rad – určuje kód skladu. Pri používaní viacerých skladov môžete využívať spoločný číselný rad, alebo samostatný číselný rad pre každý sklad. *Číselný rad* môžete vybrať z výberového zoznamu, alebo pridať nový vo voľbe *Základné nastavenia / O kruhy a číslovanie dokladov* použitím tlačidla *tri bodky*.

Skratka – skrátenejší názov skladu (zobrazuje sa v prehľade záznamov).

Názov – názov skladu.

Popis – bližší popis skladu.

Druh skladovej ceny – výber z dvoch možností *wážený priemer* alebo *FIFO*, jednoznačne určuje spôsob výpočtu hodnoty skladovej položky na karte a spôsob vedenia skladu. Pri spôsobe *wážený priemer* sa pri každej príjemke prepočíta nová priemerná cena skladovej položky a v tejto cene sa položky z karty vydávajú. Pri spôsobe *FIFO* sa na karte ukladajú údaje o všetkých nákupných cenách

Špecifikácia druhu pohybu - príjem – výber z dvoch možností *príjem tuzemsko* alebo *príjem zahranično*, určuje spôsob výpočtu hodnoty skladovej položky na karte a spôsob vedenia skladu. Pri spôsobe *príjem tuzemsko* sa pri každej príjemke prepočíta nová priemerná cena skladovej položky a v tejto cene sa položky z karty vydávajú. Pri spôsobe *príjem zahranično* sa na karte ukladajú údaje o všetkých nákupných cenách

Špecifikácia druhu pohybu - iné – výber z dvoch možností *počiatočný stav* alebo *príjem zahranično*, určuje spôsob výpočtu hodnoty skladovej položky na karte a spôsob vedenia skladu. Pri spôsobe *počiatočný stav* sa pri každej príjemke prepočíta nová priemerná cena skladovej položky a v tejto cene sa položky z karty vydávajú. Pri spôsobe *príjem zahranično* sa na karte ukladajú údaje o všetkých nákupných cenách

pre každú príjemku, pri výdaji sa postupuje od najstaršej položky. Nie je možné meniť túto hodnotu počas existencie skladu.

Merná jednotka – výber z výberového zoznamu merných jednotiek pre skladovú kartu v tomto sklade. Nastavenú mernú jednotku je možné na konkrétnej skladovej karte zmeniť.

Špecifikácia druhu pohybu - príjem/výdaj – nastavenie najčastejšieho druhu príjmu/výdaja pre tento sklad - výber z výberového zoznamu. Nastavený pohyb sa automaticky vyplní v príjemke/výdajke pre tento sklad, ale je možné ho na konkrétnom doklade zmeniť.

Špecifikácia druhu pohybu - príjem	príjem tuzemsko
Špecifikácia druhu pohybu - iné	Hodnota ▲ ▼
Registračný pôvod Intrastat	príjem tuzemsko
Dovozná prirážka	príjem zahraničie
Záruka	príjem (vrátenie odberateľom)
Prednastavená cenová úroveň	príjem prevod z iného skladu
	príjem prebytok pri inventúre
	príjem iný
	príjem iný

Špecifikácia druhu pohybu - výdaj	výdaj tuzemsko
Typ skladu	Hodnota ▲ ▼
Clo	výdaj zahraničie
Druh obdobia záruky	výdaj prevod na iný sklad
Prednastavená zľava	výdaj (vrátenie dodávateľovi)
	výdaj škoda
	výdaj spotreba
	výdaj iný
	výdaj spotreba servis

Špecifikácia druhu pohybu iné – nastavenie najčastejšieho druhu iného pohybu pre tento sklad - výber z výberového zoznamu. Nastavený pohyb sa automaticky vyplní v príjemke/výdajke pre tento sklad, ale je možné ho na konkrétnom doklade zmeniť.

Špecifikácia druhu pohybu - iné	počiatočný stav
Registračný pôvod Intrastat	Hodnota ▲ ▼
Dovozná prirážka	počiatočný stav
Záruka	úprava ceny
Prednastavená cenová úroveň	výsledok inventúry
	reklamácia

Typ skladu – informatívna hodnota o obsahu skladu - výber z výberového zoznamu.

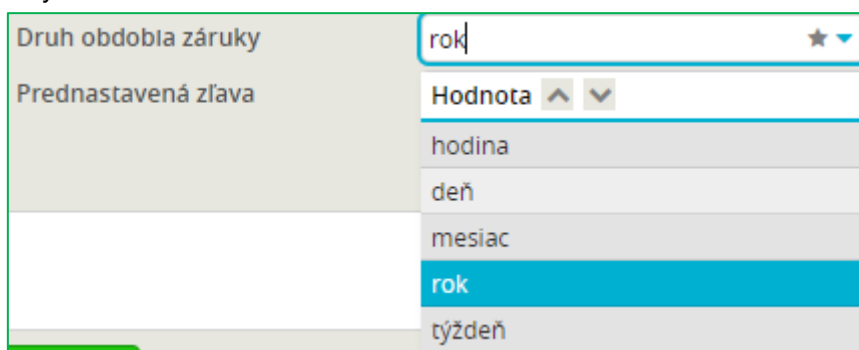
Registračný pôvod Intrastat – informatívna hodnota pre štatistické účely

Dovozná prirážka – informatívna hodnota – vyplňa sa ak pre všetky položky v sklade platí rovnaká dovozná prirážka. Neovplyvňuje výpočty. Prednastaví sa na kartách daného skladu, ale je možné túto hodnotu na karte zmeniť.

Clo – informatívna hodnota – vyplňa sa ak pre všetky položky v sklade platí rovnaké clo. Neovplyvňuje výpočty. Prednastaví sa na kartách daného skladu, ale je možné túto hodnotu na karte zmeniť.

Záruka – označenie doby záruky, numerická hodnota – štandardne sa udáva hodnota 2 (2 roky).

Druh obdobia záruky – označenie obdobia, v akom je uvedený údaj v políčku **Záruka** – výber z výberového zoznamu. Podľa zadanej doby záruky sa prepočíta dátum v políčku **Záruka do:** v položke príjemky.



Prednastavená cenová úroveň/Prednastavená zľava – prednastavené hodnoty pre celý sklad, ovplyvnia cenu vo voľbe **Fakturácia a odbyt** pri predaji zo skladu.

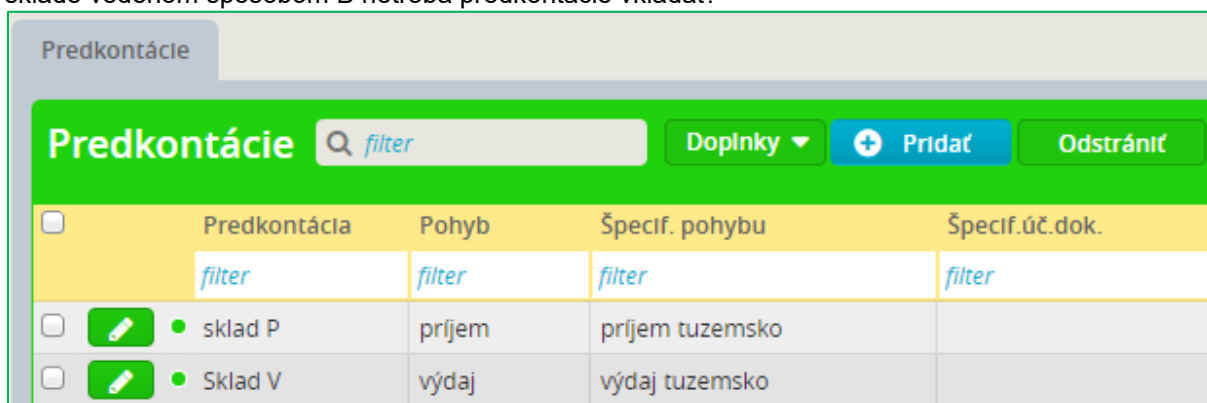
Povoliť výdaj do mínusu – označením tejto voľby budete môcť zo skladu vydávať aj do mínusu.

Konsignačný sklad – označením tejto voľby nastavíte tento sklad ako konsignačný.

Aktívne – odznačenie tejto voľby presunie sklad z číselníka skladov do neaktívnych dát, kde je možné ho odstrániť, alebo znovu presunúť medzi aktívne sklady. Nie je možné označiť ako neaktívny sklad, ktorý obsahuje skladové karty.

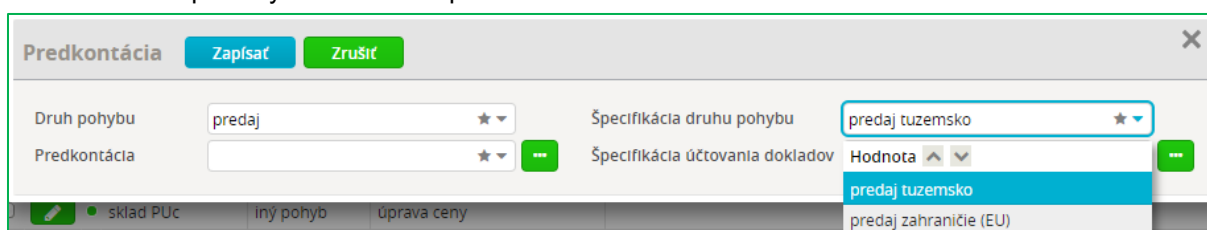
Po prvom zápise skladu sa zobrazí záložka **Predkontácie**.

Záložka Predkontácie - umožňuje vložiť z voľby **Predkontácie** (voľba **Účty / Predkontácie**) predvolené nastavenie účtov **Má dať** a **Dal** najčastejšie používané pre tento sklad. Predkontácie slúžia na zaúčtovanie skladových pohybov do účtovníctva. Sú potrebné pri vedení skladu spôsobom A. Pri sklade vedenom spôsobom B netreba predkontácie vkladať.



<input type="checkbox"/>	Predkontácia	Pohyb	Špecif. pohybu	Špecif. úč. dok.
<input type="checkbox"/>	filter	filter	filter	filter
<input type="checkbox"/>	sklad P	príjem	príjem tuzemsko	
<input type="checkbox"/>	Sklad V	výdaj	výdaj tuzemsko	

Na záložke **Predkontácie** je možné nastaviť aj predkontácie pre predaj, ktoré sa použijú vo fakturácií na zaúčtovanie položky fakturácie do pohľadávok.



Zoradenie skladov podľa priority

V políčkach pre výber skladu boli jednotlivé sklady zobrazované v poradí, ako boli vytvorené.

Na to, aby ste mohli zoradiť zoznam skladov podľa vašich požiadaviek, slúži políčko *Priorita*.

Sklad

Číselný rad: Sk, Sklad

Skratka: HIS

Priorita: 100

Kód: 00001

Názov: Hlavný sklad

Vo všetkých skladoch je prednastavená hodnota 100.

Sklady filter

Doplnky Pridať Odstrániť

	Priorita	Kód	Skratka	Názov	Druh ceny	Výdaj do mínusu	Jednotka
	filter	filter	filter	filter	filter	filter	filter
<input type="checkbox"/>	100	00001	HIS	Hlavný sklad	priemer	nie	ks
<input type="checkbox"/>	100	00002	VS	Vedľajší sklad	priemer	áno	ks
<input type="checkbox"/>	100	00003	Kon	Konsignačný	priemer	áno	ks
<input type="checkbox"/>	100	00004	FF	FIFO	FIFO	áno	ks

Po zadaní priority do jednotlivých položiek vo voľbe *Sklady* budú sklady vo výberovom políčku zoradené podľa priority, pričom sklad s hodnotou priority najnižšou (20) bude vo výberovom políčku prvý a sklad s hodnotou priority najvyššou (100) bude posledný.

	Priorita	Kód	Skratka	Názov	Druh ceny	Výdaj do mínusu	Jednotka
	filter	filter	filter	filter	filter	filter	filter
<input type="checkbox"/>	20	00001	HIS	Hlavný sklad	priemer	nie	ks
<input type="checkbox"/>	100	00002	VS	Vedľajší sklad	priemer	áno	ks
<input type="checkbox"/>	30	00003	Kon	Konsignačný	priemer	áno	ks
<input type="checkbox"/>	50	00004	FF	FIFO	FIFO	áno	ks

Sklad: všetky

Skupina: Hodnota

Skladové karty

00001 Hlavný sklad

00003 Konsignačný

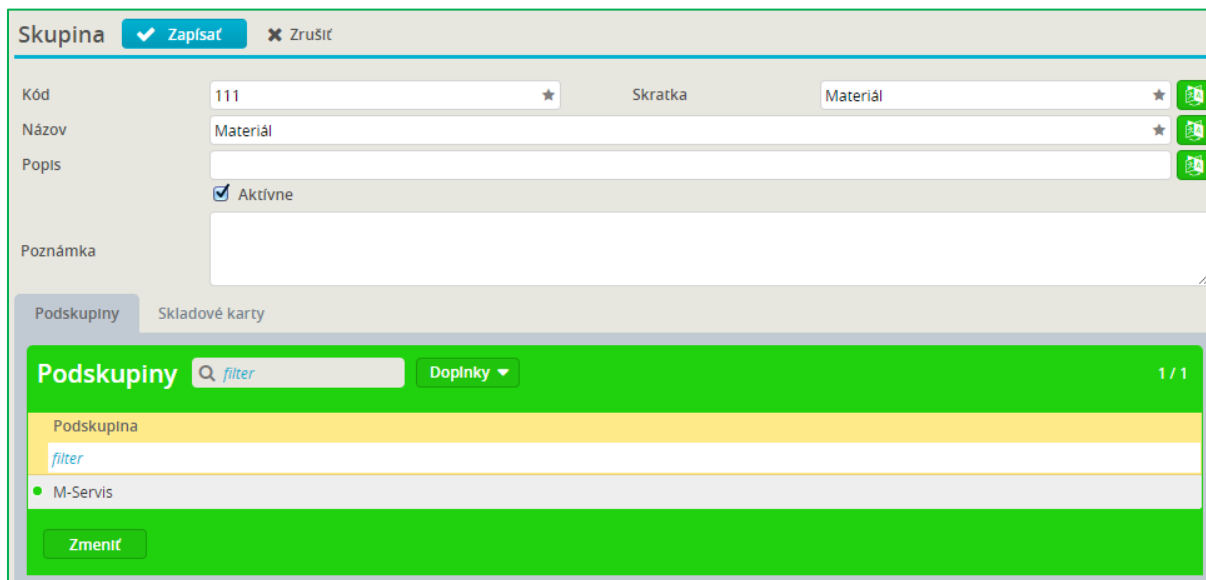
00004 FIFO

00002 Vedľajší sklad

3 Ostatné číselníky

3.1 Skupiny / Podskupiny

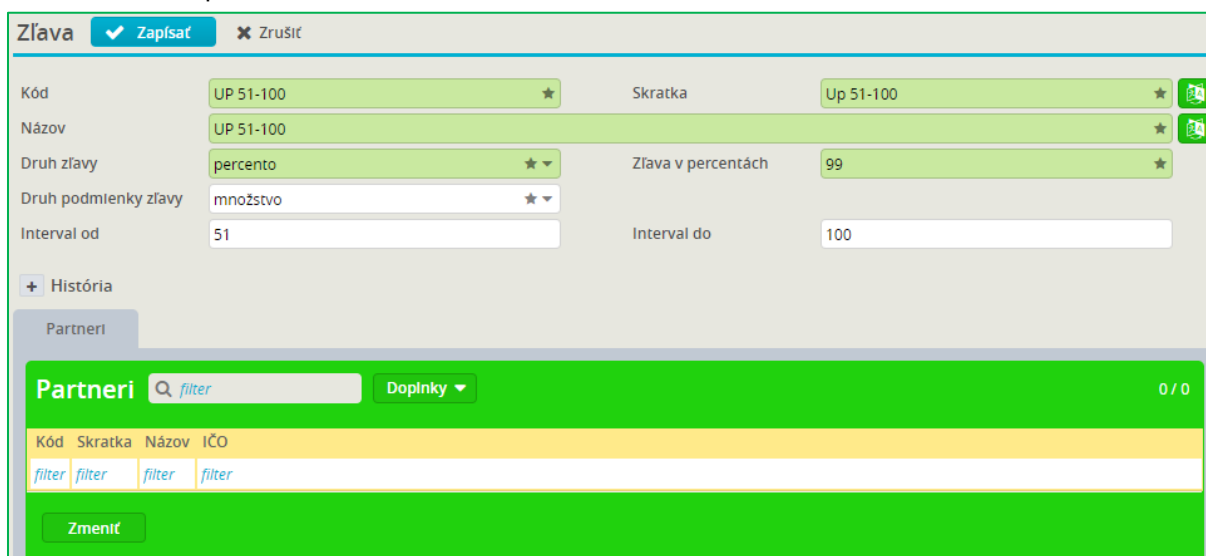
Voľby *Skupiny* a *Podskupiny* súžia ako triediace číselníky pre skladové karty. Hodnoty z týchto voľieb je možné priradiť do skladových kariet, aby bolo možné zoskupenie a výber kariet podľa spoločného atribútu (napr. rovnaký výrobca, rovnaký sortiment...). Umožňujú rýchlo a efektívne triediť skladové karty.



3.2 Zľavy

Voľba *Zľavy* umožňuje nastaviť výpočet zliav. Voľba je spoločná pre moduly *Sklad* a *Fakturácia a odbyt*, zmeny spravené v jednom z modulov sú viditeľné v oboch moduloch. Zľavy môžu byť percentuálne alebo môžu mať fixnú sumu. Voľbu *Zľavy* je možné využiť nielen na znižovanie ceny, ale aj na zvyšovanie ceny a to zadáním záporných hodnôt zliav. *Zľavy* je možné kombinovať s cenovými úrovňami. Pri ich kombinácii je možné využiť aj systém automatického zvolenia zľavy podľa plnenia definovaných podmienok.

Tlačidlom *Pridať* pridáte novú zľavu.



Kód – jednoznačný identifikátor zľavy

Skratka – skrátenejší názov zľavy (zobrazuje sa v prehľade záznamov)

Názov – názov zľavy

Druh zľavy – percentuálna alebo fixná zľava

Zľava v percentách / Zľava suma – popis sa mení podľa zvoleného druhu zľavy. Tu zadajte hodnotu zľavy v percentách alebo priamo sumu.

NÁŠ TIP: Pri zadaní fixnej sumy zadávate len sumu, o ktorú budete chcieť cenu zmeniť. Mena, v ktorej bude zľava počítaná je získaná z dokladu fakturácie, rovnako aj spôsob výpočtu vychádzania z ceny bez DPH alebo s DPH. To znamená, že vo voľbe *Zľavy* zadávate fixnú hodnotu zľavy prakticky v tej mene a v tom spôsobe výpočtu, ktorý neskôr použijete priamo v položke dokladu.

Druh podmienky zľavy – ak bude zľava využitá v kombinácii s cenovou úrovňou, je možné definovať dopredu podmienky automatického použitia zľavy. Základná voľba je *bez podmienky*, čiže zľava sa uplatní vždy ak je prepojená s cenovou úrovňou. Podmienku je možné definovať na *množstvo* alebo na *financie* (sumárna hodnota) položky z dokladu. Podmienku je možné ohraničiť v políčku *Interval OD-DO*, prípadne zadať len jednu z týchto hraníc.

Záložka Partneri – zľavu je možné povoliť len pre určitých partnerov. Ak je záložka *Partneri* prázdna, zľava je povolená pre všetkých partnerov. Ak sú zadaní partneri, zľavu bude možné využiť len pre zadaných partnerov.

3.3 Cenové úrovne

Voľba *Cenové úrovne* umožňuje nastaviť neobmedzené množstvo predajných cenových úrovní. Voľba je spoločná pre moduly *Sklad* a *Fakturácia a odbyť*, zmeny spravené v jednom z modulov sú viditeľné v oboch moduloch. *Cenové úrovne* sú v systéme *Humanet* nastavované oddelene od cenníka alebo skladových kariet. Jednu cenovú úroveň je možné následne využiť pre viaceré položky cenníka alebo skladových kariet. Cenová úroveň je aplikovaná na *základnú cenu*. Základná cena je cena zadaná v cenníku služieb alebo skladová cena skladovej karty. Cenová úroveň zo základnej ceny vypočíta konkrétnu predajnú cenu.

Tlačidlom *Pridať* pridáte novú cenovú úroveň.

Kód – jednoznačný identifikátor cenovej úrovne.

Skratka – skrátený názov cenovej úrovne (zobrazuje sa v prehľade záznamov).

Názov – názov cenovej úrovne.

Druh výpočtu – fixná cena, prídanie alebo odrátanie percentuálnej marže, prídanie alebo odrátanie fixnej sumy

Predajná cena bez DPH / Marža - popis sa mení podľa zvoleného druhu výpočtu. Tu zadajte hodnotu v percentách alebo priamo sumu.

Maximálna zľava suma – v prípade kombinácie cenovej úrovne aj so zľavami je možné upraviť výpočet zľavy zadaním maximálnej *nominálnej* hodnoty zľavy.

Maximálna zľava % – v prípade kombinácie cenovej úrovne aj so zľavami je možné upraviť výpočet zľavy zadaním maximálnej *percentuálnej* hodnoty zľavy.

NÁŠ TIP: Systém *Humanet* sleduje v prípade skladových kariet aj predaj pod náklady, t.j. pod skladovú cenu. Ak v prípade, že nezadáte maximálne zľavy, systém automaticky overí či nepredávate pod náklady a umožní zvýšiť predajnú cenu aspoň na úroveň nákladov. Samozrejme ponechá aj možnosť predať za vypočítanú cenu pre prípad výpredaja.

Druh viacerých zliav - v prípade kombinácie cenovej úrovne aj so zľavami je možné, že viacero zliav bude vyhovovať podmienkami alebo viacero zliav bude definovaných bez podmienok. V takom prípade je možné ovplyvniť použitie zliav a to výberom z hodnôt *sčítať zľavy* (sčíta všetky vyhovujúce zľavy), *použiť vyššiu zľavu* (použije najvyššiu z vyhovujúcich zliav), *použiť nižšiu zľavu* (použije najnižšiu z vyhovujúcich zliav).

Uplatniť zľavy – označením aktivujete automatické uplatňovanie zliav zo záložky *Zľavy* v cenovej úrovni.

Záložka Zľavy – na záložke *Zľavy* môžete obmedziť ponúkané zľavy pre danú cenovú úroveň. Ak zároveň máte aktívne *Uplatniť zľavy* a *Druh viacerých zliav*, systém *Humanet* podľa zvolených podmienok zliav uplatní zľavy. Ak uplatnenie zliav nie je aktívne, systém *Humanet* prefiltruje zľavy použiteľné pre položku dokladu. Užívateľ tak bude mať stále možnosť zvoliť zľavu z číselníka zliav, ale len z pripravených hodnôt. Ak je záložka *Zľavy* prázdna, pre danú cenovú úroveň bude možné využiť všetky zľavy z voľby *Zľavy*, resp. tie zľavy, ktoré budú pri predaji povolené pre zvoleného partnera. Ak sú zadané zľavy, pre danú cenovú úroveň bude možné využiť len zadané zľavy, resp. z nich len tie, ktoré budú pri predaji povolené pre zvoleného partnera.

Záložka Partneri – cenovú úroveň je možné povoliť len pre určitých partnerov. Ak je záložka *Partneri* prázdna, cenová úroveň je povolená pre všetkých partnerov. Ak sú zadaní partneri, cenovú úroveň bude možné využiť len pre zadaných partnerov.

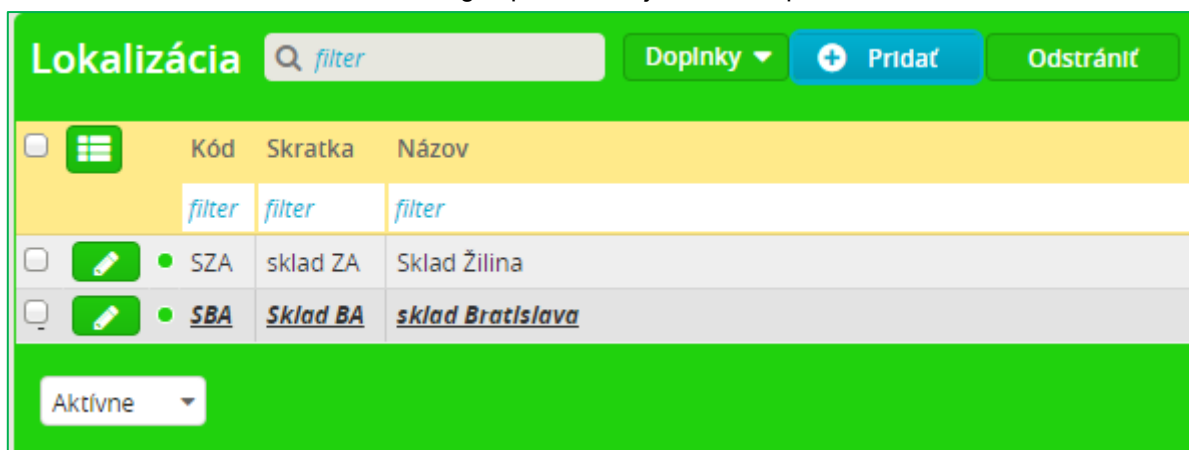
3.4 Kódy nomenklatúry (TARIC) / Colný sadzobník

Voľby *Kódy nomenklatúry (TARIC)* a *Colný sadzobník* slúžia pre štatistické účely, údaje majú informatívnu hodnotu.

Pre platcov DPH, ktorí predávajú tovar vykazovaný v časti A.2 kontrolného výkazu, odporúčame vyplniť voľbu *Colný sadzobník* a nastaviť colný sadzobník na skladovej karte.

3.5 Lokalizácia

Voľba *Lokalizácia* slúži na označenie fyzického umiestnenia komodity na skladovej karte. Lokalizáciou môžete určovať miesto, budovu, rad, regál, policu, kde je skladová položka uložená.



<input type="checkbox"/>	Kód	Skratka	Názov
<input type="checkbox"/>	filter	filter	filter
<input type="checkbox"/>	SZA	sklad ZA	Sklad Žilina
<input type="checkbox"/>	SBA	Sklad BA	sklad Bratislava

Aktívne

4 Nastavenia skladu

Vo voľbe *Nastavenia skladu* je možné zvoliť prednastavené hodnoty jednotné pre všetky používané sklady.

Automaticky párovať príjemky – príjemka sa bude párovať s nákupným dokladom (záväzkom).

Zaúčtovať len párované pohyby – ak je voľba označená, nespárované pohyby sa neprenesú do účtovníctva – platí len pre príjemky.

Obsah čísla karty – špecifikuje dve zložky, z ktorých sa bude skladať číslo karty na zostavách:

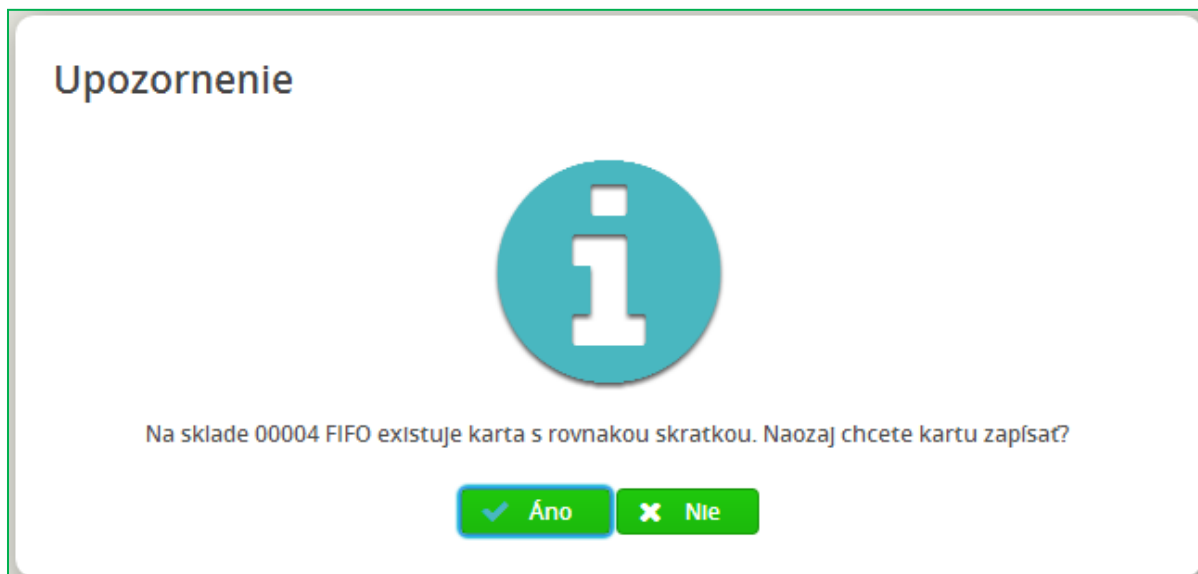
Zaokrúhľovanie ceny – určuje spôsob zaokrúhľovania ceny skladovej položky, výber z výberového zoznamu.

Nepoužívať časové rozlíšenie – označením tohto políčka sa na všetkých pohyboch vypne časové rozlíšenie pohybov na hodiny a minúty, zostane rozlišovanie len na dátum.

UPOZORNENIE: V skladovom pohybe v rovnakom dni systém nebude vedieť rozoznať, ktorý pohyb bol prvý, čo pri prepočtoch môže robiť chyby, odporúčame toto políčko neoznačovať.

Prednastavovať predkontáciu na položku pohybu – pri označení tejto voľby sa do pohybu prednastaví predkontácia, ktorá je nastavená vo voľbe sklad k danému druhu pohybu.

Kontrolovať duplicitu skladovej karty – kontrola sa vykonáva pri pridávaní novej skladovej karty. Pri zápise novej skladovej karty do skladu, kde sa už nachádza karta s rovnakou skratkou, sa zobrazí upozornenie „Na sklade existuje karta s rovnakou skratkou. Naozaj chcete kartu zapísať?“. Ak kliknete na *Áno* karta sa zapíše. Ak kliknete na *Nie* systém vráti editačné okno karty.



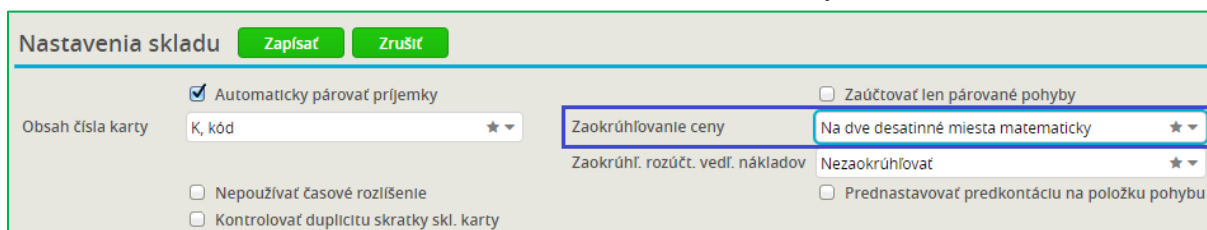
Zaokrúhľovanie ceny

Vo voľbe *Nastavenia skladu* v políčku *Zaokrúhľovanie ceny* môžete zvoliť na koľko miest a akým spôsobom chcete ceny zaokrúhľovať. Nastavenie zaokrúhľovania je dôležité najmä pre výdajky, ktoré sa vydávajú už v zaokrúhlenej cene. Políčko *Zaokrúhľovanie ceny* tiež určuje na koľko miest budete zaokrúhľená cena v zostavách.

Zokrúhľovanie ceny sa používa len pri váženom priemere. Pri vedení skladu systémom FIFO sa používa toľko desatinných miest, koľko bolo na príjemke.

Príklad:

Mám nastavené zaokrúhľovanie na dve desatinné miesta matematicky.



Vytváram príjemku, ktorá je však na tri desatinné miesta.

Množstvo	3
Jednotková cena bez vedľ.nákladov	1,205

Vytváram výdajku na rovnaké množstvo, cena na výdajke je už zaokrúhľená.

Množstvo	1
Jednotková cena bez vedľ.nákladov	1,21

A týmto zaokrúhľením môžu vzniknúť centové rozdiely, pretože príjemky vždy počíta so sumou, ktorú ste na príjemke zadali, ale výdajky už počíta v zaokrúhlenej cene. Najlepšie to vidno na na zostave bilancia detailná, ktorá je tiež zaokrúhľená na dve desatinné miesta matematicky.

Poč. stav v m.j.:	0	Poč. stav v EUR :	0			
Dátum	Druh	Špecifikácia	Doklad	Počet m.j.	Jed. cena	Spolu
11. 08. 2017	príjem	príjem tuzemsko	SkP00008	1	1,205	1,205
11. 08. 2017	výdaj	výdaj iný	20170025	1	1,21	1,21
Príjmy v m.j.:			1	Príjmy v EUR:		1,205
Výdaje v m.j.:			1	Výdaje v EUR:		1,21
Príjmy-prevody v m.j.:			0	Príjmy-prevody v EUR:		0
Výdaje-prevody v m.j.:			0	Výdaje-prevody v EUR:		0
Storno príjmy v m.j.:			0	Storno príjmy v EUR:		0
Storno výdaje v m.j.:			0	Storno výdaje v EUR:		0
Úprava ceny, Reklamácia príjem v m.j.:			0	Úprava ceny, Reklamácia príjmy v EUR:		0
Úprava ceny, Reklamácia výdaje v m.j.:			0	Úprava ceny, Reklamácia výdaje v EUR:		0
Kon. stav v m.j.:			0	Kon. stav v EUR:		-0,005

Vznikol tam centový rozdiel -0,005. Tento rozdiel vznikol spôsobom, že príjemka sa počítala na tri desatinné miesta, zatiaľ čo výdajka už bola počítaná na dve desatinné miesta matematicky, čiže príjemka sa vypočítala systémom $1 \times 1,205 = 1,205$ a výdajka sa vypočítala $1 \times 1,21 = 1,21$, čiže $1,205 - 1,21 = -0,005$.

Preto je najlepšie ak nastavíte zaokrúhľovanie podľa príjemky s najväčším počtom desatinných miest.

Príklad:

Mám nastavené zaokrúhľovanie na tri desatinné miesta matematicky.

Nastavenia skladu Zapísať Zrušiť

Automaticky párovať príjemky Zaúčtovať len párované pohyby

Obsah čísla karty Zaokrúhľovanie ceny

Nepoužívať časové rozlíšenie Zaokrúhľ. rozúčt. vedľ. nákladov

Kontrolovať duplicitu skratky skl. karty Prednastavovať predkontaktáciu na položku pohybu

Vytváram príjemku, ktorá je však na tri desatinné miesta.

Množstvo

Jednotková cena bez vedľ.nákladov

Vytváram výdajku na rovnaké množstvo, cena na výdajke je už zaokrúhľená (avšak na tri desatinné miesta, čiže sa mi zhoduje so sumou na príjemke).

Množstvo

Jednotková cena bez vedľ.nákladov

S týmto zaokrúhľením by už vzniknúť centové rozdiely nemali, pretože príjemky aj výdajky počíta s rovnakým počtom desatinných miest.

Zostave *Bilancia stavu a pohybu zásob - detailná*, ktorá je tiež zaokrúhlená na tri desatinné miesta matematicky.

Dátum	Druh	Špecifikácia	Doklad	Počet m.j.	Jed. cena	Spolu
11. 08. 2017	prijem	prijem tuzemsko	SkP00008	1	1,205	1,205
11. 08. 2017	výdaj	výdaj iný	20170025	1	1,205	1,205
Prijmy v m.j.:			1	Prijmy v EUR:		1,205
Výdaje v m.j.:			1	Výdaje v EUR:		1,205
Prijmy-prevody v m.j.:			0	Prijmy-prevody v EUR:		0
Výdaje-prevody v m.j.:			0	Výdaje-prevody v EUR:		0
Storno prijmy v m.j.:			0	Storno prijmy v EUR:		0
Storno výdaje v m.j.:			0	Storno výdaje v EUR:		0
Úprava ceny, Reklamácia príjem v m.j.:			0	Úprava ceny, Reklamácia príjmy v EUR:		0
Úprava ceny, Reklamácia výdaje v m.j.:			0	Úprava ceny, Reklamácia výdaje v EUR:		0
Kon. stav v m.j.:			0	Kon. stav v EUR:		0,000

Zostava ukazuje správny nulový zostatok na karte.

NÁŠ TIP: Ak už máte vytvorené pohyby a zistíte, že máte rozdiely v sumách kvôli zaokrúhľovaniu. Stačí ak vo voľbe *Nastavenia skladu* v políčku *Zaokrúhľovanie ceny* nastavíte zaokrúhlenie na počet desatinných miest podľa príjemky s najväčším počtom desatinných miest a spustíte skladový prepočet (voľba *Sklad / Skladové pohyby / Doplnky / Skladový prepočet*)

5 Skladové karty

5.1 Tabuľka Skladové karty

Vo voľbe *Skladové karty* sa vytvára skladová karta pre každý tovar/výrobok/materiál prijatý do skladu.

Karta obsahuje všetky informácie o skladovej položke vrátane nákupnej alebo priemernej ceny a aktuálneho množstva v sklade.

Sklad / Skupina / Podskupina - pri veľkom množstve skladových kariet je vhodné vymedziť zobrazené karty špecifikáciou *Sklad / Skupina / Podskupina* alebo kombináciou filtrov.

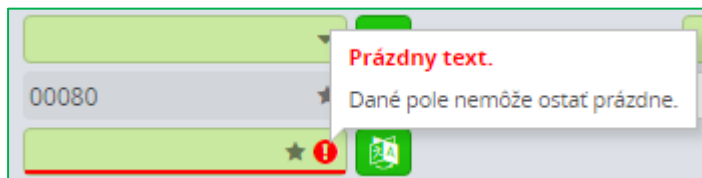
<input type="checkbox"/>		Sklad	Skupina	Rad	Int. číslo ▲	Kód	Názov	Popis	Množstvo
<input type="checkbox"/>		E1	Materiál	SkK	00074	K1	Karta 1		1 000,0000
<input type="checkbox"/>		E1	Materiál	SkK	00075	K2	Karta 2		1 000,0000
<input type="checkbox"/>		E1	Materiál	SkK	00076	K3	Karta 3		1 000,0000

Pre zobrazenie všetkých kariet treba nastaviť políčka *Sklad / Skupina / Podskupina* na hodnotu *všetky*. Pri nasledujúcom ďalšom vstupe do voľby *Skladové karty* systém ponúkne posledné použité nastavenie.

<input type="checkbox"/>		Sklad	Skupina	Rad	Int. číslo	Kód	Názov	▲
<input type="checkbox"/>		HIS		SkK	00067	00067	karat 1	
<input type="checkbox"/>		E1	Materiál	SkK	00074	K1	Karta 1	
<input type="checkbox"/>		E1	Materiál	SkK	00075	K2	Karta 2	
<input type="checkbox"/>		E1	Materiál	SkK	00076	K3	Karta 3	

5.2 Vytvorenie / Pridanie novej skladovej karty

Tlačidlom *Pridať* pridáte novú skladovú kartu. Editačný formulár skladovej karty sa skladá z viacerých častí.. Povinné políčka sú označené hviezdikou ★. Ak zapíšete formulár, kde nie sú povinné políčka vyplnené, systém vás na túto chybu upozorní výkričníkom a podfarbením príslušného políčka červenou farbou.



5.3 Údaje na skladovej karte

Základné údaje

Skladová karta					
Základné údaje					
Sklad	00001 Hlavný sklad ★	Skupina		Podskupina	
Číselný rad	SkK, Sklad karta ★	Interné číslo	00080 ★	Lokalizácia	
Kód	M1 ★	Skratka	Materiál 1 ★		
Názov	Materiál 1 ★				
Popis					
Merná jednotka	ks, kus ★	Vychádzať z ceny	bez DPH ★	Druh skladovej ceny	vážený priemer
Sadzba DPH	Vyššia sadzba DPH - 21 ★	Predajná cena		Druh karty	štandardná karta ★

+ Rozšírené informácie a nastavenia skladovej karty

Sklad – špecifikácia skladu, do ktorého karta patrí. Výber z výberového zoznamu skladov, povinný údaj. Po prvom zapísaní karty už údaj nie je editovateľný.

Skupina / Podskupina – pomocné údaje pre triedenie a zoskupovanie kariet podľa zvolených kritérií, výber z výberového zoznamu, nepovinný údaj.

Číselný rad – číselný rad, ktorý zabezpečí vygenerovanie interného čísla skladovej karty. Pri používaní viacerých skladov môžete využívať spoločný číselný rad, alebo samostatný číselný rad pre každý sklad. Číselný rad môžete vybrať z výberového zoznamu, alebo pridať nový vo voľbe *Okruh a číslovanie dokladov* použitím tlačidla *tri bodky*.

Interné číslo – automaticky pridelené číslo podľa vybraného číselného radu. Needitovateľný údaj.

Lokalizácia – označenie fyzického umiestnenia komodity, výber z výberového zoznamu, nepovinný údaj.

Kód – jednoznačný identifikátor karty, ľubovoľná kombinácia znakov

Skratka – skrátený názov karty (zobrazuje sa v prehľade záznamov)

Názov – úplný názov karty

Popis – bližší popis karty

Merná jednotka – prednastavenie mernej jednotky pre aktuálnu kartu, výber z výberového zoznamu z číselníka, povinný údaj.

Vychádzať z ceny – nastavenie pre modul *Fakturácia a odbyt*, pri zadaní voľby *bez DPH* zadávate vo faktúre v políčku *Suma základnú cenu bez DPH* a cena s DPH bude vypočítaná automaticky. Pri zadaní voľby *s DPH* zadávate v políčku *Suma základnú cenu s DPH* a cena bez DPH bude vypočítaná automaticky (pri tomto spôsobe výpočtu je vypočítaná hodnota DPH, následne je zaokrúhľená na 2 desatinné miesta a základ je vypočítaný ako rozdiel medzi hodnotou *spolu* a hodnotou *DPH*).

Druh skladovej ceny – *FIFO* alebo *vážený priemer* – automaticky sa nastaví hodnota predvolená pre celý sklad, needitovateľná hodnota.

Sadzba DPH – hodnota sadzby DPH, ktorá bude aplikovaná na položku karty pri vytváraní faktúry.

Predajná cena – cena, ktoré sa bude zobrazovať na fakturačných dokladoch.

UPOZORNENIE: Predajnú cenu položky je potrebné vždy zadávať v tuzemskej mene, a to aj vtedy, ak je príjemka v cudzej mene.

Druh karty – výber z výberového zoznamu *štandardná karta/makrokarta* – *makrokarta* je karta zložená z viacerých skladových kariet, ktoré spolu vytvárajú určitý celok. Karty, z ktorých makrokarta pozostáva sú uvedené na záložke *Položky makrokarty*.

Rozšírené informácie a nastavenia skladovej karty – rozklikávacie políčko, obsahuje ďalšie časti skladovej karty. Rozkliknutie jednotlivých volieb si systém pamätá na jednotlivého užívateľa.

Rozšírené informácie a nastavenia skladovej karty

- Množstvo, cena, hodnota
- Merné jednotky, záruka
- Colné informácie a Intrastat
- Nastavenie zaokrúhľovania
- Kalkulačka - predajná cena partnera
- Dopĺňujúce informácie
- História
- Aktívne

Množstvo, cena, hodnota

Množstvo, cena, hodnota

Množstvo	802,0000	Bežné množstvo	1 <input type="text"/>	Minimálne množstvo	<input type="text"/>
Disponibilné množstvo	776	Priemerná alebo FIFO cena	1	Maximálne množstvo	<input type="text"/>
Objednané množstvo	0	Posledná nákupná cena	1		
Skutočné množstvo	802,0000	Hodnota karty	802		

Množstvo – počet kusov tovaru aktuálne na karte.

Disponibilné množstvo – počet kusov, ktorými karta disponuje.

Objednané množstvo – počet kusov tovaru, ktorý je objednaný v nevybavených Objednávkach vystavených. Načítava sa zo záložky *Objednávky*.

Bežné množstvo – štandardne hodnota 1, reprezentuje predaj prepočítaného množstva, napr. počet kusov v jednom balení. Skutočné množstvo je vypočítané ako množstvo krát bežné množstvo.

Skutočné množstvo – množstvo krát bežné množstvo.

Priemerná alebo FIFO cena – Pri spôsobe *vážený priemer* sa pri každej príjemke prepočíta nová priemerná cena skladovej položky a v tejto cene sa položky z karty vydávajú. Pri spôsobe *FIFO* sa na karte ukladajú údaje o všetkých nákupných cenách pre každú príjemku, pri výdaji sa postupuje od najstaršej položky.

Posledná nákupná cena – cena z poslednej príjemky..

Hodnota karty – priemerná alebo FIFO cena krát disponibilné množstvo.

Minimálne množstvo/Maximálne množstvo – hraničné hodnoty pre automatické generovanie vystavených objednávok. Pri poklese množstva pod minimálnu hodnotu bude generovaná objednávka množstva (cez voľbu *Fakturácia a odbyt / Generovanie dokladov / Generovanie objednávok vystavených*), ktoré neprekročí maximálnu hodnotu.

Merné jednotky, záruka

Merné jednotky, záruka

Hmotnosť MJ	<input type="text"/>	Merná jednotka za jednotkovú cenu	ks, kus <input type="text"/>	Záruka	<input type="text"/>
Objem MJ	<input type="text"/>	Počet m.j. pre jednotkovú cenu	<input type="text"/>	Obdobie záruky	rok <input type="text"/>
		Vzťah medzi jednotkovou a hlavnou mj	<input type="text"/>		

Hmotnosť MJ / Objem MJ – informatívne hodnoty.

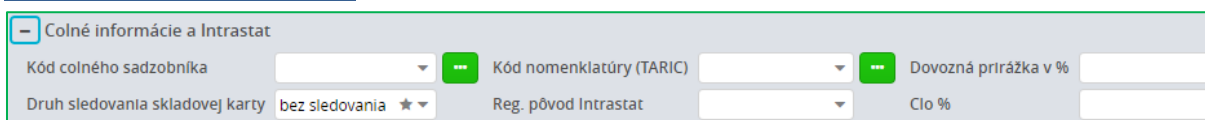
Merná jednotka za jednotkovú cenu – nastavenie mernej jednotky pre jednotkovú cenu, ktorá bude uvedená na cenovom štítku tovaru, výber z výberového zoznamu.

Počet m.j. pre jednotkovú cenu, Vzťah medzi jednotkovou a hlavnou m.j. – hodnoty pre výpočet jednotkovej ceny uvedenej na cenovom štítku tovaru v predajni.

Záruka – označenie doby záruky, numerická hodnota – štandardne sa udáva hodnota 2 (2 roky).

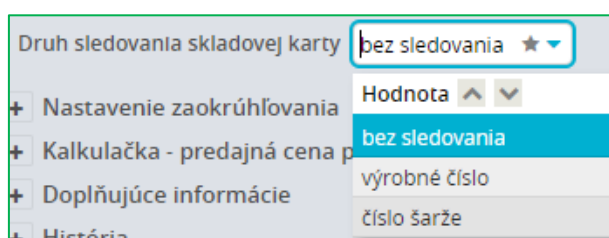
Obdobie záruky – označenie obdobia, v akom je uvedený údaj v políčku **Záruka** – výber z výberového zoznamu. Podľa vyznačenej doby záruky sa prepočíta dátum v políčku **Záruka do:** v príjemke.

Colné informácie a Intrastat



Kód colného sadzobníka – informatívna hodnota – výber z výberového zoznamu.

Druh sledovania skladovej karty – kritérium pre sledovanie karty v sklade, výber z výberového zoznamu:

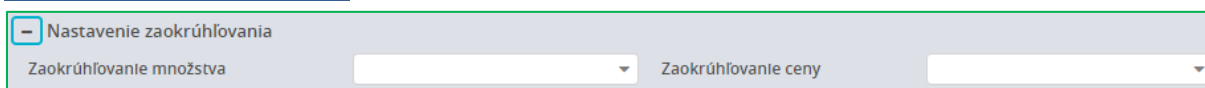


Kód nomenklatúry (TARIC)/ Reg. pôvod Intrastat – informatívne hodnoty pre štatistické účely, výber z výberového zoznamu

Dovozná prirážka v % – informatívna hodnota - ak pre všetky nákupy pre aktuálnu kartu platí konštantná dovozná prirážka. Neovplyvňuje výpočty.

Clo % – informatívna hodnota - ak pre všetky nákupy pre aktuálnu kartu platí konštantné clo. Neovplyvňuje výpočty.

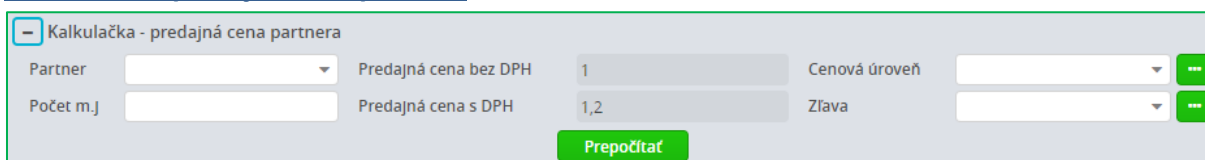
Nastavenie zaokrúhľovania



Zaokrúhľovanie množstva – spôsob zaokrúhľenia množstva skladových položiek podľa mernej jednotky, výber z výberového zoznamu.

Zaokrúhľovanie ceny – spôsob zaokrúhľenia ceny skladovej položky, výber z výberového zoznamu

Kalkulačka – predajná cena partnera



Služi na predbežné výpočty ceny pre konkrétneho partnera, pri použití rôznych cenových úrovní alebo rôznych zliav

Doplňujúce údaje

Doplnujúce informácie

Koeficient pre recyklačný fond STN BN

PLU DIN

EAN JKPOV

Poznámka

Koeficient pre recyklačný fond – informatívna hodnota.

PLU – kód z registračnej pokladnice. Podobne ako EAN je rezervovaný pre budúce použitie a využiteľný je pre služby prepojené so skladovými kartami.

EAN – čiarový kód. Hodnota EAN je rezervovaná pre budúce použitie v kombinácii s čítačkou čiarových kódov. Využitelnosť je pre služby prepojené so skladovými kartami – napr. poštovné a balné.

STN – slovenská technická norma.

JKPOV – jednotná klasifikácia priemyselných oborov a výrobkov.

DIN – nemecká technická norma.

BN – norma pre spojovací materiál.

Poznámka – poznámka pre aktuálnu kartu - ľubovoľný text.

Aktívne – neoznačenie tejto voľby presunie kartu do neaktívnych dát, kde je možné ju odstrániť, alebo znovu presunúť medzi aktívne karty. Nie je možné označiť ako neaktívnu kartu, ktorá obsahuje skladové pohyby.

Záložka Pohyby

Pokiaľ pre danú skladovú kartu existujú skladové pohyby – príjemky/výdajky – sú zobrazené v záložke **Pohyby** v dolnej časti skladovej karty. Príjemky a výdajky pre danú skladovú položku sa vytvárajú vo voľbe **Skladové pohyby**.

Pohyby														
Sklad	Pohyb	Špecif. pohybu	Rad	Int. číslo	Dátum	Čas	Množstvo	Vydané množstvo	Jed.cena bez VN	Vedľajšie náklady	Jed.cena	Predaj.cena		
<input type="text"/>	<input type="text"/>	<input type="text"/>	<input type="text"/>	<input type="text"/>	<input type="text"/>	<input type="text"/>	<input type="text"/>	<input type="text"/>	<input type="text"/>	<input type="text"/>	<input type="text"/>	<input type="text"/>	<input type="text"/>	<input type="text"/>
	HIS	príjem	príjem tuzemsko	SkP	00001	17. 01. 2014	10:09:44	1 000,0000	199	1,00	0,00	1,00	1,50	
	HIS	výdaj	výdaj tuzemsko	DL	220140001	17. 01. 2014	10:11:05	150,0000	0	1,00	0,00	1,00		
	HIS	výdaj	výdaj tuzemsko	DL	220140002	17. 01. 2014	10:44:02	5,0000	0	1,00	0,00	1,00	1,50	
	HIS	výdaj	výdaj tuzemsko	SkV	00001	31. 07. 2014	15:01:04	44,0000	0	1,00	0,00	1,00		
	HIS	príjem	príjem tuzemsko	SkP	00025	29. 10. 2014	15:57:14	1,0000	0	1,00	0,00	1,00		

Zobrazíť všetky pohyby

Cez tlačidlo **pero** na začiatku riadku je možné vojsť do skladového pohybu.

Záložka Predkontácia

Umožňuje vložiť z voľby **Predkontácia** (voľba v PU **Účty / Predkontácia**, VJU **Stĺpce peňažného denníka / Predkontácia**) predvolené nastavenie účtov/pohybov najčastejšie používané pre túto skladovú kartu.

Predkontácie slúžia na zaúčtovanie skladových pohybov do účtovníctva iba v podvojnóm účtovníctve. V jednoduchom aj podvojnóm účtovníctve sa dajú nastaviť predkontácie pre **Predaj**, ktoré sa načítavajú do fakturácie.

Ak je na karte aj v sklade nastavená predkontácia pre určitý pohyb, tak pri danej karte sa prednostne použije predkontácia na karte. Ak nie je na karte zadaná predkontácia, použije sa predkontácia nastavená v sklade.

Predkontácie				
<input type="checkbox"/>	Predkontácia	Pohyb	Špecif. pohybu	Špecif.úč.dok.
<input type="checkbox"/>	filter	filter	filter	filter
<input type="checkbox"/>	K-Príjem tuzemsko	príjem	príjem tuzemsko	
<input type="checkbox"/>	K- príjem zahraničie	príjem	príjem zahraničie	
<input type="checkbox"/>	K- vrátené odberateľom	príjem	príjem (vrátenie odberateľom)	
<input type="checkbox"/>	K- prevod z iného skladu	príjem	príjem prevod z iného skladu	

Tvorbu a nastavovanie predkontácií nájdete v príručke *HNT_PUCT_Všeobecná časť*, prípadne *HNT_JUCT_Všeobecná časť*.

Záložka Predajná cena (CM a partneri)

Záložka *Predajná cena (CM a partneri)* slúži na zadávanie predanej ceny pre iné meny ako je EUR. (pre EUR platí predajná cena v hlavičke skladovej karty) a predajnej ceny pre jednotlivých partnerov buď v eurách alebo v inej mene.

Pri pridávaní položiek na záložku sa v modálnom okne vypínajú políčka mena (výberové políčko), *Partner* (výberové políčko) a *Predajná cena*.

Predajná cena (CM a partneri)
Zapísať
Zrušiť
✕

Partner

Predajná cena

EUR

+ História

Políčko *Partner* – výberové políčko.

Políčko *Predajná cena* – textové políčko.

Políčko mena – výberové políčko – prednastavená hodnota je EUR.

Ak je vyplnená mena (iná ako EUR) a nie je vyplnený *Partner*, tak predajná cena platí pre túto menu, *Predajná cena* sa zadá v danej mene.

Ak je mena EUR a *Partner* je vyplnený, tak *Predajná cena* platí len pre daného partnera.

Ak je mena iná ako EUR a *Partner* je vyplnený, tak cena platí len pre daného partnera ak je na fakturačnom doklade zadaná daná mena.

Ak je mena EUR a *Partner* nie je vyplnený, tak predajná cena sa použije vo fakturačných dokladoch.

Načítanie do fakturácie

Ak bude na faktúre vybraná mena **EUR** a na faktúre **je vybraný partner**, tak systém skontroluje záložku *Predajná cena (CM a partneri)*.

- Ak je na záložke pre daného Partnera nastavená predajná cena v mene EUR, tak sa použije táto cena.
- Ak sa na záložke pre daného Partnera **nie je** nastavená predajná cena, tak sa použije predajná cena zo záložky len pre menu EUR (vyplnené len predajná cena a mena), ak sa ani ona nenachádza na záložke, tak sa použije suma z hlavičky skladovej karty.

-
- Ak nie je Predajná cena ani na hlavičke, tak systém načíta vstupnú jednotkovú cenu zo základnej ceny (skladová cena).

Ak bude na faktúre vybratá mena **EUR** a na faktúre **nie je vybratý partner**, tak systém skontroluje záložku *Predajná cena (CM a partneri)*, či tam nie je kombinácia EUR – Predajná cena,

- Ak je, tak použije túto predajnú cenu.
- Ak nie je zadaná na záložke, tak sa použije suma z hlavičky skladovej karty.
- Ak nie je Predajná cena ani na hlavičke, tak systém načíta vstupnú jednotkovú cenu zo základnej ceny (skladová cena)

Ak bude na faktúre vybratá **iná mena ako EUR** a na faktúre **je vybratý partner**, tak systém skontroluje záložku *Predajná cena (CM a partneri)*.

- Ak je na záložke pre danú menu a pre daného Partnera nastavená predajná cena, tak sa použije táto cena – zadaná hodnota sa načíta do položky fakturačného dokladu a nebude prepočítavaná kurzom.
- Ak sa na záložke danú menu a pre daného Partnera **nie je** nastavená predajná cena, tak sa systéme skontroluje, či nie je nastavená predajná cena len pre danú menu (vyplnené len políčka mena a Predajná cena).
 - o Ak je nastavená tak sa použije predajná cena zo záložky pre danú menu – zadaná hodnota sa načíta do položky fakturačného dokladu a nebude prepočítavaná kurzom.
 - o Ak nie je nastavená použije sa Predajná cena z hlavičky skladovej karty, ktorá pri načítavaní do fakturačného dokladu bude prepočítaná kurzom zadaným na doklade.
- Ak nie je nastavená cena ani na záložke, ani v hlavičke, tak systém načíta vstupnú jednotkovú cenu zo základnej ceny (skladová cena) a prepočíta ju kurzom zadaným na doklade.

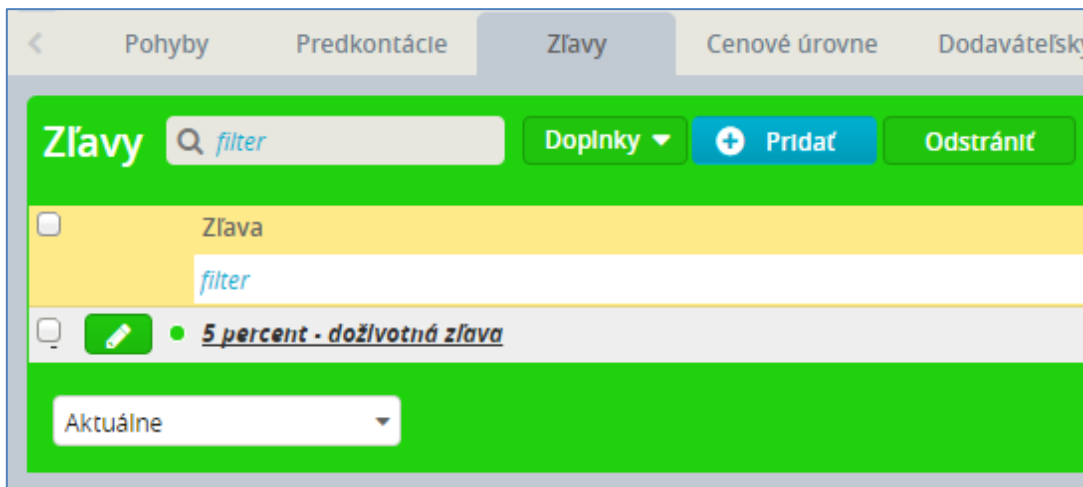
Ak bude na faktúre vybratá **iná mena ako EUR** a na faktúre **nie je vybratý partner**, tak systém skontroluje záložku *Predajná cena (CM a partneri)* v skladovej karte, či tam pre danú menu nie je nastavená predajná cena.

- Ak na záložke je pre menu nastavená predajná cena (vyplnené len políčka mena a Predajná cena), tak sa použije táto predajná cena – zadaná hodnota sa načíta do položky fakturačného dokladu a nebude prepočítavaná kurzom.
- Ak na záložke nie je nastavená predajná cena pre danú menu, tak systém použije Predajnú cenu z hlavičky skladovej karty, ktorú pri načítavaní do fakturačného dokladu prepočíta kurzom zadaným na doklade..
- Ak nie je nastavená cena ani na záložke, ani v hlavičke, tak systém načíta vstupnú jednotkovú cenu zo základnej ceny (skladová cena) a prepočíta ju kurzom zadaným na doklade.

Kasa – do kasy sa načítava naďalej len suma z hlavičky skladovej karty.

Záložka Zľavy

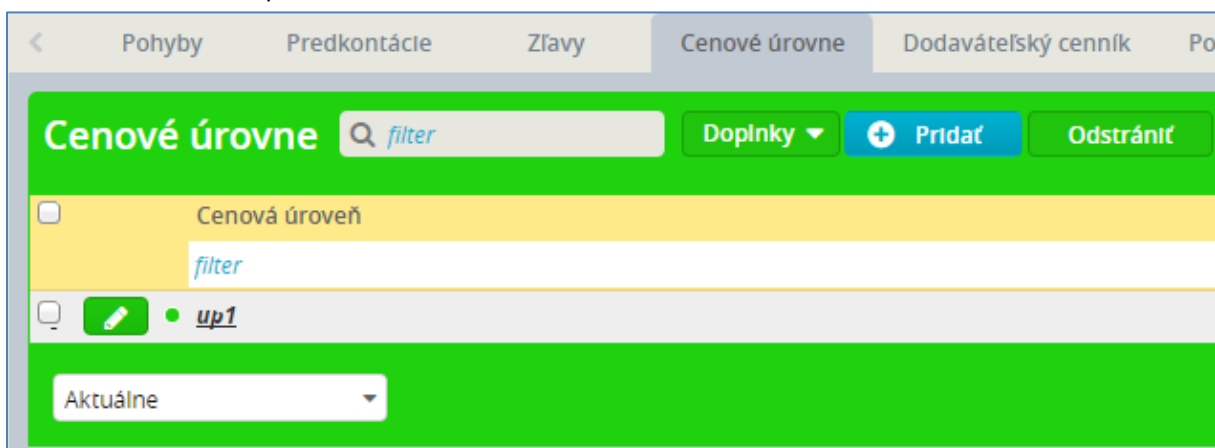
Na záložke *Zľavy* si môžete nastaviť, ktoré zľavy sa môžu použiť pre konkrétnu kartu. Zľavu pridáte kliknutím na tlačidlo *Pridať*.



Pri vytváraní faktúry s položkou zo skladu systém dovolí použiť len tie zľavy, ktoré sú nastavené na záložke *Zľavy*.

Záložka Cenové úrovne

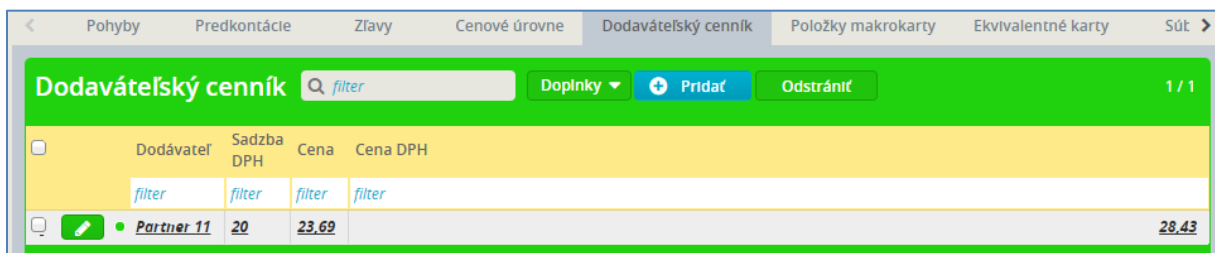
Na záložke *Cenové úrovne* si môžete nastaviť, ktoré cenové úrovne sa môžu použiť pre konkrétnu kartu. Cenovú úroveň pridáte kliknutím na tlačidlo *Pridať*.



Pri vytváraní faktúry s položkou zo skladu systém dovolí použiť len tie zľavy, ktoré sú nastavené na záložke *Cenové úrovne*.

Záložka Dodávateľský cenník

Záložka *Dodávateľský cenník* umožňuje zadať informačne nákupnú cenu položky na karte pre každého partnera. Nový cenník pridáte kliknutím na tlačidlo *Pridať*.



Dodávateľský cenník
Zapísať
Zrušiť
✕

Dodávateľ	011, Partner 11; IČO 01101100	---	Sadzba DPH	Vyššia sadzba DPH - 20,00%
Cena	23,69		Cena s DPH	28,43

Aktualizovať

+ História

Položky zo záložky dodávateľský cenník sa použijú vo voľbe *Objednávky* pri vytváraní objednávky vystavenej, kde pri pridaní položky objednávky si môžete vybrať položku ceny z dodávateľského cenníka. Táto informácia slúži na to, aby ste si mohli vybrať partnera s najnižšou cenou.

Dodávateľský cenník
▼

Vstupná jednotková cena s DPH

Hodnota ▲ ▼

< Prázdne >

23,69 - Partner 11

21,55 - Partner 10

Záložka *Položky makrokarty*

Makrokarta je skladová karta, ktorá je zostavená z viacerých skladových kariet. Makrokarty sú pomôckou pri fakturácii a následnom vyskladňovaní. Každá makrokarta môže mať vlastnú predajnú cenu.

Príklad:

Vytvorila som makrokartu *Stôl*. Makrokarta som nastavila tak, že som v poličku *Druh karty* vybrala hodnotu *makro karta*.

Skladová karta
Zapísať
Zrušiť

Základné údaje

Sklad	00001 Hlavný sklad	---	Skupina		Podskupina	
Číselný rad	SkK, Sklad karta		Interné číslo	00080	Lokalizácia	
Kód	00080		Skratka	stôl		
Názov	stôl					
Popis						
Merná jednotka	ks, kus		Vychádzať z ceny	bez DPH	Druh skladovej ceny	vážený priemer
Sadzba DPH	Vyššia sadzba DPH - 21		Predajná cena		Druh karty	makro karta

+ Rozšírené informácie a nastavenia skladovej karty

Táto makrokarta sa skladá z dvoch kariet *Nohy stola* a *Doska stola*.

Položky makrokarty
filter
Doplňky ▼
Pridať
Odstrániť
2 / 2

	Karta	Množstvo
	filter	filter
<input type="checkbox"/>	Nohy stola	4
<input type="checkbox"/>	doska stola	1

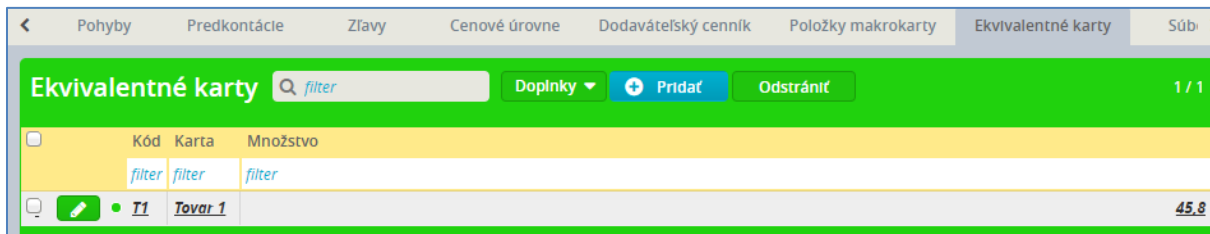
Pri karte *Nohy stola* som nastavila množstvo 4 a pri karte *Doska stola* som nastavila množstva 1. Takže ak budem predávať kartu *Stôl* vyskladnia sa 4ks Nohy stola a 1ks Doska stola. Podobne to funguje ak vytvorím príjemku na makrokartu *Stôl*, tak sa naskladnia aj 4ks karty Nohy stola a 1ks karty Doska stola.

Záložka *Ekvivalentné karty*

Na záložke *Ekvivalentné karty* si môžete informačne pridať kartu s podobnými parametrami. Na karte, ktorú ste si pridalí na záložku *Ekvivalentné karty* systém automaticky doplní ekvivalentnú kartu.

Slúži to hlavne na to, že ak vypredáte množstvo Karty A, tak viete, že môžete predávať aj Kartu B, pretože má podobné parametre.

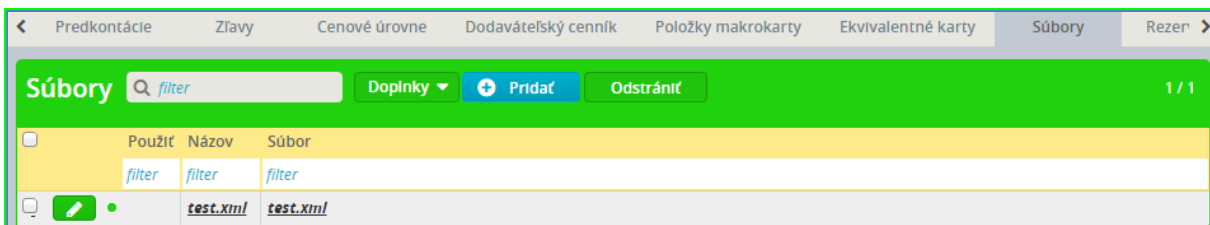
Pri pridávaní ekvivalentnej karty môžete nastaviť množstvo ekvivalentnej karty, ktoré určuje v akom pomere sa karty rovnajú (napríklad 1 kus karty A sa rovná 3 kusom karty B).



Kód	Karta	Množstvo
filter	filter	filter
Tovar 1		45.8

Záložka *Súbory*

Na záložku *Súbory* môžete nahrať rôzne súbory, ktoré súvisia s kartou (fotky, dokumenty...).

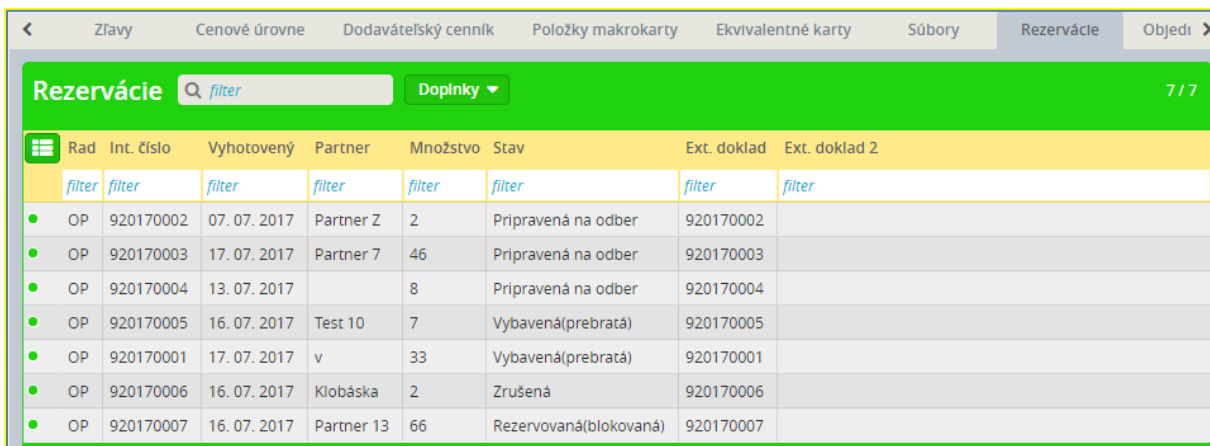


Použiť	Názov	Súbor
filter	filter	filter
test.Xml		test.Xml

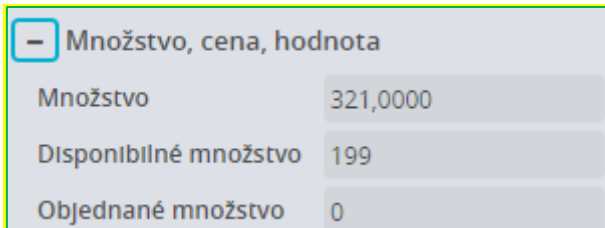
Záložka *Rezervácie*

Pokiaľ pre danú skladovú kartu existujú objednávky prijaté, sú zobrazené na záložke *Rezervácie*. Objednávky prijaté pre danú skladovú položku sa vytvárajú vo voľbe *Objednávky* (voľba *Fakturácia a odbyt / Objednávky*).

Objednávky prijaté ovplyvňujú políčko *Disponibilné množstvo*. Všetky objednávky, ktoré nie sú v stave *Vybavená (prebratá)* a *Zrušená* ponížujú disponibilné množstvo na skladovej karte.



Rad	Int. číslo	Vyhotovený	Partner	Množstvo	Stav	Ext. doklad	Ext. doklad 2
filter	filter	filter	filter	filter	filter	filter	filter
OP	920170002	07. 07. 2017	Partner Z	2	Pripravená na odber	920170002	
OP	920170003	17. 07. 2017	Partner 7	46	Pripravená na odber	920170003	
OP	920170004	13. 07. 2017		8	Pripravená na odber	920170004	
OP	920170005	16. 07. 2017	Test 10	7	Vybavená(prebratá)	920170005	
OP	920170001	17. 07. 2017	v	33	Vybavená(prebratá)	920170001	
OP	920170006	16. 07. 2017	Klobáska	2	Zrušená	920170006	
OP	920170007	16. 07. 2017	Partner 13	66	Rezervovaná(blokovaná)	920170007	



- Množstvo, cena, hodnota	
Množstvo	321,0000
Disponibilné množstvo	199
Objednané množstvo	0

Záložka *Objednávky*

Pokiaľ pre danú skladovú kartu existujú objednávky vystavené, sú zobrazené na záložke *Objednávky*. Objednávky vystavené pre danú skladovú položku sa vytvárajú vo voľbe *Objednávky* (voľba *Fakturácia a odbyt / Objednávky*).

Objednávky vystavené ovplyvňujú políčko *Objednané množstvo*. Všetky objednávky, ktoré nie sú v stave *Vybavená (prebratá)* a *Zrušená* zvyšujú objednané množstvo na skladovej karte

Objednávky <input type="text" value="filter"/> Doplnky ▾ 6 / 6								
Rad	Int. číslo	Vyhotovený	Partner	Množstvo	Stav	Ext. doklad	Ext. doklad 2	
<input type="text" value="filter"/>	<input type="text" value="filter"/>	<input type="text" value="filter"/>	<input type="text" value="filter"/>	<input type="text" value="filter"/>	<input type="text" value="filter"/>	<input type="text" value="filter"/>	<input type="text" value="filter"/>	
• OV	920170006	13. 08. 2017	Kávička	1	Zaevidovaná	920170003		
• OV	920170007	13. 08. 2017	Kávička	1	Zaevidovaná	920170033		
• OV	920170004	29. 07. 2017	Kávička	1	Zaevidovaná	920170002		
• OV	920170005	29. 07. 2017	Partner 24	1	Zaevidovaná	920170024		
• OV	920170002	21. 07. 2017	Partner 24	1	Zaevidovaná	920170001		
• OV	920170003	21. 07. 2017	Partner 24	1	Zaevidovaná	920170015		

- Množstvo, cena, hodnota	
Množstvo	705,0000
Disponibilné množstvo	699
Objednané množstvo	6

Záložka *Vlastnosti*

Na záložke *Vlastnosti* sú zobrazené všetky vlastnosti, ktoré boli pridelené ku skladovej karte.

Vlastnosti záznamu <input type="text" value="filter"/> Doplnky ▾ 1 / 1							
Kód	Skratka	Názov	Popis	Popis(kód)	Značka	Použitie	
<input type="text" value="filter"/>	<input type="text" value="filter"/>	<input type="text" value="filter"/>	<input type="text" value="filter"/>	<input type="text" value="filter"/>	<input type="text" value="filter"/>	<input type="text" value="filter"/>	
• eshop	eshop	eshop				Skladová karta	

5.4 Kopírovanie skladovej karty

Skladovú kartu nemusíte vždy tvoriť ručne cez tlačidlo *Pridať*. Ak má karta podobné parametre, tak môžete kartu skopírovať.

Kartu označte a kliknite na tlačidlo *Kopírovať označené*.



<input type="checkbox"/>		Sklad	Skupina	Rad	Int. číslo	Kód	Názov
<input type="checkbox"/>		filter	filter	filter	filter	filter	sk
<input type="checkbox"/>		HIS		SkK	00082	00082	doska stola
<input checked="" type="checkbox"/>		HIS		SkK	00031	00031	SK1

Kopírovať označené Aktívne Aktuálne

Vo formulári *Konfigurácia kopírovania* z výberového políčka *Sklad* vyberte cieľový sklad. Ak chcete zachovať pôvodný kód karty označte políčko *Ponechať pôvodný kód skladovej karty*.

Konfigurácia kopírovania

Sklad:

Ponechať pôvodný kód skladovej karty

6 Skladové pohyby

Vo voľbe *Skladové pohyby* sa vytvárajú príjemky, výdajky a iné pohyby k existujúcim skladovým kartám. Pohyby zobrazené vo voľbe sa môžu vymedziť špecifikáciou konkrétneho skladu, alebo kombináciou filtrov.

Filter: Nenastavený Nastaviť

Sklad: všetky

Skladové pohyby Doplnky Pridať Odstrániť 4 / 38

	Sklad	Rad	Int. číslo	Dát. vzniku	Čas vzniku	Pohyb	Špecif. pohybu	Kód	Skratka	Partner	IČO	Fyz. prijatie	Suma bez DPH	Suma	Vypárovavý
<input type="checkbox"/>	HIS	DL	220170008	11. 08. 2017	08:43:31	výdaj	výdaj iný	220170008	220170008			nie	10,00	12,00	nie
<input type="checkbox"/>	HIS	DL	220170009	11. 08. 2017	08:48:16	výdaj	výdaj iný	220170009	220170009			nie	10,00	12,00	nie
<input type="checkbox"/>	HIS	Fa	20170025	11. 08. 2017	16:33:30	výdaj	výdaj iný	20170025	20170025			nie	1,21	1,45	nie
<input type="checkbox"/>	HIS	Fa	20170026	14. 08. 2017	09:24:31	výdaj	výdaj iný	20170026	20170026			nie	2,00	2,40	nie

Tlačíť označené Storno pohybu Aktívne

6.1 Vytvorenie / Pridanie nového skladového pohybu

Tlačidlom *Pridať* pridáte nový skladový pohyb.

Základné údaje

Skladový pohyb Zapísať Zrušiť História zmien

Sklad: 00001 Hlavný sklad --- Číselný rad: Fa, Faktúra --- Interné číslo: 20170027 ---

Druh pohybu: výdaj --- Externý doklad: Špecifikácia účtovania dokladov: ---

Špecifikácia druhu pohybu: výdaj iný --- Externý doklad 2:

Kód: 20170027 --- Skratka: 20170027 ---

Názov: Faktúra - výdaj iný 20170027 ---

Popis:

Dátum vzniku: 14. 08. 2017 --- Čas vzniku: 13:37:50 --- Mena: EUR ---

Suma bez DPH: Suma za doklad:

Partner: --- Partner - adresa: Dealer: ---

IČO: DIČ: IČ DPH:

+ Doplnujúce informácie

Aktívne

Položky pohybu Párovanie pohybu

Položky pohybu Doplnky Pridať Odstrániť 0 / 0

	Karta	Množstvo	Skutočné množstvo	Jed. cena bez VN	Vedľajšie náklady	Jed. cena	Jed. cena s DPH	Suma bez VN	Suma s DPH	Suma s DPH	Sadzba DPH
<input type="checkbox"/>	<input type="text"/>	<input type="text"/>	<input type="text"/>	<input type="text"/>	<input type="text"/>	<input type="text"/>	<input type="text"/>	<input type="text"/>	<input type="text"/>	<input type="text"/>	<input type="text"/>

Sklad – špecifikácia skladu, do ktorého pohyb patrí. Výber z výberového zoznamu.

Druh pohybu – výber z výberového zoznamu:

Druh pohybu	výdaj ★
Špecifikácia druhu pohybu	Hodnota ^ v
Kód	príjem
Názov	výdaj
Popis	iný pohyb

Špecifikácia druhu pohybu – výber z výberového zoznamu podľa vybraného druhu pohybu:

Špecifikácia druhu pohybu	výdaj iný ★
Kód	Hodnota ^ v
Názov	výdaj tuzemsko
Popis	výdaj zahraničie
Dátum vzniku	výdaj prevod na iný sklad
Suma bez DPH	výdaj (vrátenie dodávateľovi)
Partner	výdaj škoda
IČO	výdaj spotreba
	výdaj iný

Číselný rad – číselný rad, ktorý zabezpečí vygenerovanie interného čísla skladového pohybu. Pri používaní viacerých skladov môžete využívať spoločný číselný rad, alebo samostatný číselný rad pre každý sklad. Číselný rad môžete vybrať z výberového zoznamu, alebo pridať nový vo voľbe *Okruhy a číslovanie dokladov* použitím tlačidla *tri bodky*.

Interné číslo – automaticky pridelené číslo podľa vybraného číselného radu. Needitovateľný údaj.

Externý doklad / Externý doklad 2 – označenie dokladov súvisiacich s daným pohybom (faktúra, dodací list, inventúrny záznam).

Kód – jednoznačný identifikátor pohybu, ľubovoľná kombinácia 10-tich znakov.

Skratka – skrátený názov pohybu (zobrazuje sa v prehľade záznamov).

Názov – úplný názov pohybu.

Popis – bližší popis pohybu.

Dátum vzniku – dátum vzniku pohybu.

Čas vzniku – automaticky vyplnené systémom, needitovateľný údaj.

Suma bez DPH – celková suma všetkých položiek bez DPH, needitovateľné políčko.

Suma za doklad - celková suma všetkých položiek s DPH.

Partner – výber partnera (dodávateľ/odberateľ) z výberového zoznamu z adresára partnerov. Nový partner sa môže pridať do adresára použitím tlačidla *tri bodky*.

Partner – názov / IČO / DIČ / IČ DPH kód - údaje sa načítajú z adresára partnerov, ak je partner vybraný z adresára a ak sú tieto údaje v adresári vyplnené. Pokiaľ je políčko *Partner* prázdne, je možné tieto údaje vyplniť manuálne v časti *Adresa podrobne*.

Dealer – výber dealera z výberového zoznamu. Nový dealer sa môže pridať do zoznamu použitím tlačidla *tri bodky*.

Doplňujúce informácie – rozklikávacie políčko, obsahuje ďalšie časti skladového pohybu. Systém si pamätá posledné rozkliknutie/odkliknutie volieb na každého užívateľa zvlášť.

Adresa podrobne

Slúži na manuálne vyplnenie adresy a názvu partnera. Údaje z týchto dvoch políčok sa tlačia na skladovom pohybe.

Prevádzka / Stredisko / Poznámka

Prevádzka / Stredisko – údaje majú informatívnu hodnotu.

Poznámka – ľubovoľný text.

Vedľajšie náklady

Vedľajšie náklady – suma vedľajších nákladov bez DPH.

Vedľajšie náklady s DPH – suma vedľajších nákladov s DPH.

Celková suma s vedľajšími nákladmi – celková suma položiek aj s vedľajšími nákladmi bez DPH, needitovateľné políčko.

Celková suma s vedľajšími nákladmi s DPH - celková suma položiek aj s vedľajšími nákladmi s DPH, needitovateľné políčko

Vedľajšie náklady z položiek – suma vedľajších nákladov zo všetkých položiek, needitovateľné políčko

Aktívne – neoznačenie tejto voľby presunie kartu do neaktívnych dát, kde je možné ju odstrániť, alebo znovu presunúť medzi aktívne karty. Nie je možné označiť ako neaktívnu kartu, ktorá obsahuje skladové pohyby.

Záložka *Položky pohybu*

Evidencia samotných položiek skladového pohybu.

Položky pohybu		Párovanie pohybu									
Položky pohybu		filter	Doplinky	Pridať	Odstrániť						1 / 1
Karta	Množstvo	Skutočné množstvo	Jed.cena bez VN	Vedľajšie náklady	Jed.cena	Jed.cena s DPH	Suma bez VN	Suma s DPH	Sadzba DPH		
filter	filter	filter	filter	filter	filter	filter	filter	filter	filter	filter	filter
00031_SK1	1,0000	1,0000	1,00	0,00	1,00	1,20	1,00	1,00	1,20	20	

Tlačidlom *Pridať* pridáte novú položku skladového pohybu.

Položka pohybu				
PLU	EAN	Kód	Skratka	Názov
<input type="text"/>	<input type="text"/>	<input type="text"/>	sk	<input type="text"/>
<input type="button" value="Hľadať"/> <input type="button" value="Zobraziť históriu"/>				
Skladová karta	00031 SK1	Disponibilné množstvo	776	
Objednané množstvo	1			
Množstvo	1	Skutočné množstvo	1	
Jednotková cena bez vedľ.nákladov	1	Jednotková cena s DPH bez vedľ.nákl.	1,2	
Celková suma bez vedľ.nákladov	1	Celková suma s DPH bez vedľ.nákl.	1,2	
Vedľajšie náklady	<input type="text"/>			
Jednotková cena	1	Jednotková cena s DPH	1,2	
Celková suma	1	Celková suma s DPH	1,2	
Predkontácia	<input type="text"/>	Sadzba DPH	Vyššia sadzba DPH - 20,00%	
<input type="button" value="Aktualizovať"/>				

PLU/EAN/Kód/Skratka/Názov – ktorýkoľvek z týchto údajov umožní vyhľadať skladovú kartu, ktorej sa pohyb týka. Vyhľadávanie je fulltextové – t.j. stačí zadať časť textu v niektorom z týchto polí a použiť tlačidlo *Hľadať*.

Množstvo / Jednotková cena bez vedľ. nákladov / Vedľajšie náklady – údaje sa zadávajú manuálne, ostatné sumy sú prepočítané systémom. Vedľajšie náklady spojené s obstaraním sa môžu zadať pre každú položku pohybu zvlášť, alebo spoločne pre celý skladový pohyb.

Predkontácia – využitie len v podvojnóm účtovníctve - predvolené nastavenie účtov *Má dať* a *Dal* pre daný pohyb pre daný sklad, v ktorom pracujete. Predkontácie slúžia na zaúčtovanie skladových pohybov do účtovníctva. Ak nie je predkontácia na položke pohybu vybraná, tak sa použije predkontácia zadaná v sklade.

Záruka do – dátum systém vypočíta podľa predvolených hodnôt pre daný sklad. Je možné zadať manuálne.

Záložka Párovanie pohybu

Umožňuje prepojenie skladového pohybu s externým dokladom (záväzok, pohľadávka, interný doklad, pokladňa). *Párovaná suma* môže byť nižšia než suma externého dokladu, doklad sa môže párovať s viacerými skladovými pohybmi.

Párovaná suma	Zdroj	Rad	Int. číslo	VS	SS
filter	filter	filter	filter	filter	filter
4 944,00	Závazky	ZAV	17-0024	2017001	

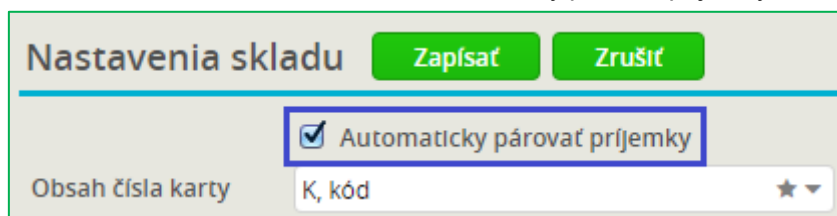
Tlačidlo *Pridať* umožní hľadať externý doklad pre spárovanie s daným pohybom.

Rad	Int. číslo	Úč. prípad	Popis	Partner-náz.	Suma	Suma CM	Ostava uhradit N	Ostava uhradit CM	Čís.dokl. KV DPH	VS	Stav uhr.	Dokl. \$68d	CM	Prir. uz. DPH
ZAV	17-0003	16. 01. 2017	nákup tovaru	Partner 42	120,00	0,00	120,00	nie	0,00	Of2017/001	2017001	neuhradené	nie	EUR
ZAV	17-0019	24. 04. 2017	nákup tovaru	Partner 42	120,00	0,00	120,00	nie	0,00	Of2017/001	2017001	neuhradené	nie	EUR
ZAV	17-0024	03. 05. 2017	nákup tovaru	Partner 39	120,00	0,00	120,00	nie	0,00	Of2017/001	2017001	neuhradené	nie	EUR

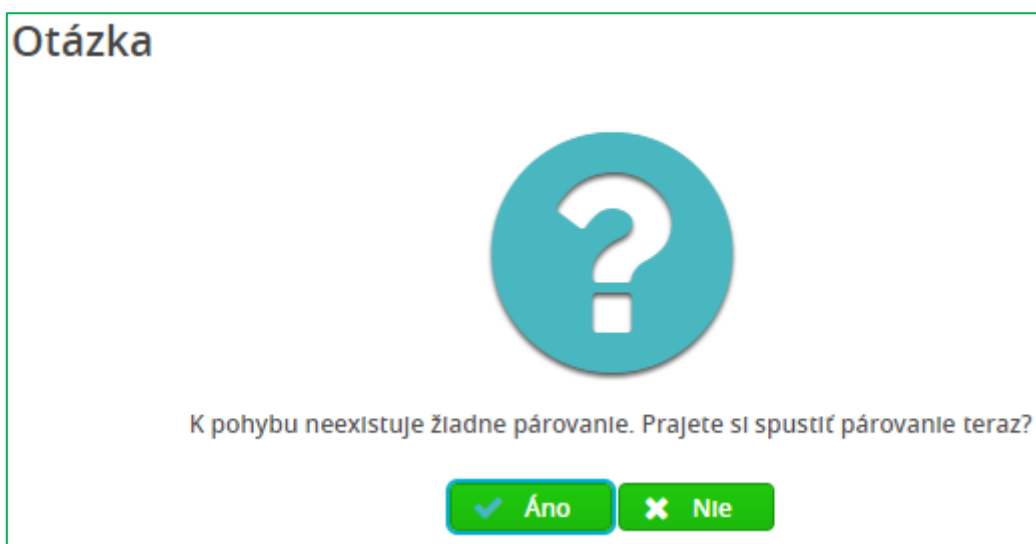
Párovanú sumu je možné upraviť kliknutím na pero na začiatku riadku.

Párovaná suma	Zdroj	Rad	Int. číslo	VS	SS
4944	filter	filter	filter	filter	filter
4 944,00	Závazky	ZAV	17-0024	2017001	

Ak je vo voľbe Nastavenia skladu označená voľba Automaticky párovať príjemky,



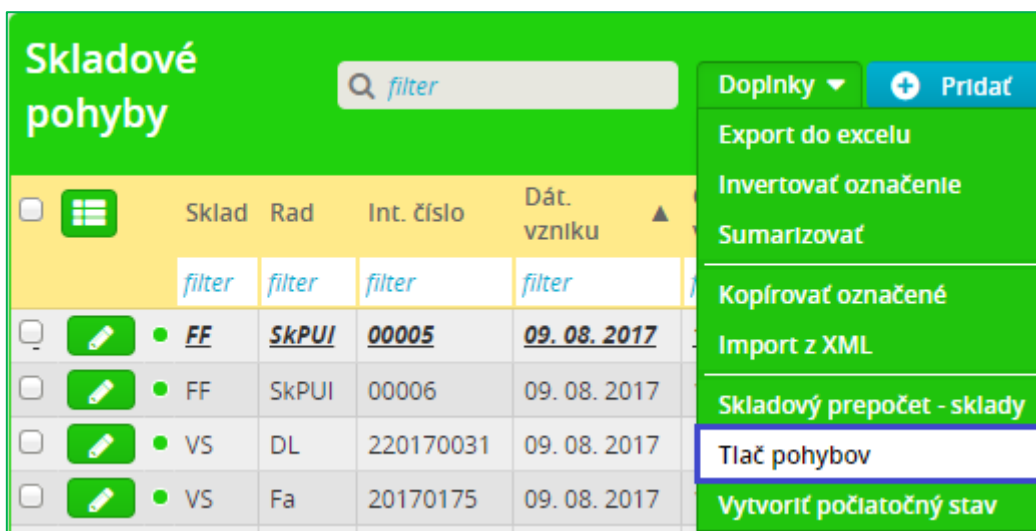
tak pri zápise príjemky sa zobrazí hlásenie: „K pohybu neexistuje žiadne párovanie. Prajete si spustiť párovanie teraz?“



Ak kliknete na *áno*, zobrazí sa okno párovanie. Ak kliknete na *nie*, pohyb sa uloží aj bez párovanie.

Po spárovaní pohybu sa dá párovanie skontrolovať pomocou zostavy *Párovania pohybov*.

Vo voľbe *Sklad / Skladové pohyby* cez voľbu *Doplnky / Tlač pohybov* vyberte voľbu *Tlačiť párovania pohybov*.



	Sklad	Rad	Int. číslo	Dát. vzniku
<input type="checkbox"/>	<i>filter</i>	<i>filter</i>	<i>filter</i>	<i>filter</i>
<input type="checkbox"/>	FF	SKPUI	00005	09. 08. 2017
<input type="checkbox"/>	FF	SkPUI	00006	09. 08. 2017
<input type="checkbox"/>	VS	DL	220170031	09. 08. 2017
<input type="checkbox"/>	VS	Fa	20170175	09. 08. 2017

Podmoduly

KONTROLA

Vytlač pohyby s položkami s nulovými cenami

Tlačiť párovania pohybov

Párovania pohybov			
Číslo pohybu : SkPUI00006		Dátum : 09. 08. 2017	
		Suma : 4 120,00	Suma s DPH : 4 944,00
Doklad	Párovaná suma s DPH	Suma dokladu s DPH	
ZAV17-0024	4 944,00	120,00	
SPOLU :	4 944,00	120,00	

6.2 Vytvorenie skladového pohybu z fakturácie

Modul Fakturácia a odbyt je prepojený s modulom sklad. Ak pri vystavovaní faktúry vo voľbe *Fakturácia a odbyt* budete vyberať položky faktúry zo skladu, výdajka k tejto faktúre bude vygenerovaná automaticky.

Fakturačné doklady vytvárajú skladové pohyby nasledovne:

Druh fakturačného dokladu	Vytvorený skladový pohyb
Faktúra (služi ako dodací list)	Výdaj
Dodací list	Výdaj
Dobropis	Príjem – vrátené odberateľom
Storno (služi ako dodací list)	Príjem – vrátené odberateľom
Hotovosť	Výdaj
Storno hotovosť	Príjem – vrátené odberateľom
Vnútroorganizačný dodací list	Výdaj

Takto vytvorený skladový pohyb nie je možné editovať:

Skladový pohyb Zapísať Zrušiť **História zmien**

Sklad: 00001 Hlavný sklad Číselný rad: DL, Dodací list Interné číslo: 220170012

Druh pohybu: výdaj Externý doklad: 220170012 Špecifikácia účtovania dokladov:

Špecifikácia druhu pohybu: výdaj iný Externý doklad 2:

Kód: 220170012 Skratka: 220170012

Názov: 220170012

Popis: SK1

Dátum vzniku: 14. 08. 2017 Čas vzniku: 14:17:08 Mena: EUR

Suma bez DPH: 1 Suma za doklad: 1,2

Partner: Partner - adresa: Dealer:

IČO: DIČ: IČ DPH:

+ Dopĺňujúce informácie

Aktívne

Položky pohybu Párovanie pohybu

Položky pohybu 1 / 1

<input type="checkbox"/>	Karta	Množstvo	Skutočné množstvo	Jed.cena bez VN	Vedľajšie náklady	Jed.cena	Jed.cena s DPH	Suma bez VN	Suma s DPH	Sadzba DPH
	<input type="text" value="filter"/>	<input type="text" value="filter"/>	<input type="text" value="filter"/>	<input type="text" value="filter"/>	<input type="text" value="filter"/>	<input type="text" value="filter"/>	<input type="text" value="filter"/>	<input type="text" value="filter"/>	<input type="text" value="filter"/>	<input type="text" value="filter"/>
<input checked="" type="checkbox"/>	00031, SK1	1,0000	1,0000	1,00	0,00	1,00	1,20	1,00	1,20	20

6.3 Vedľajšie náklady

Zadanie vedľajších nákladov

Vedľajšie náklady sa zadávajú na skladovom pohybe. Dajú sa zadať dvomi spôsobmi:

- Manuálne – zadáte sumu priamo v položke pohybu (vedľ. náklad na 1 množstvo)
- Rozúčtovaním – zadáte celkovú sumu vedľajších nákladov na hlavičke pohybu a cez funkciu *Doplnky / Rozúčtovanie vedľajších nákladov* ich rozúčtujete na jednotlivé karty.

Sumu vedľajších nákladov za celý pohyb zadáte do políčka *Vedľajšie náklady* alebo *Vedľajšie náklady s DPH*.

Vedľajšie náklady

Vedľajšie náklady	<input type="text" value=""/>	Vedľajšie náklady s DPH	<input type="text" value="0"/>
Celková suma s vedľajšími nákladmi	10000	Celková suma s vedľajšími nákladmi s DPH	12000
Vedľajšie náklady z položiek	0		

Sumu vedľajších nákladov môžete rozúčtovať do položiek pohybu cez voľbu *Doplnky* výberom z viacerých možností.

The screenshot shows the 'Položky pohybu' (Movement Items) interface. At the top, there are tabs for 'Položky pohybu' and 'Párovanie pohybu'. Below the tabs is a search bar with the text 'filter'. To the right of the search bar are buttons for 'Doplnky', 'Pridať', and 'Odstrániť'. A dropdown menu is open under 'Doplnky', showing several options: 'Export do excelu', 'Invertovať označenie', 'Sumarizovať', 'Rozúčtovanie vedľajších nákladov - všetky', 'Rozúčtovanie vedľajších nákladov - označené', and 'Rozúčtovanie vedľajších nákladov - neoznačené'. The 'Rozúčtovanie vedľajších nákladov - všetky' option is highlighted with a blue border. Below the menu is a table with columns: 'Karta', 'Množstvo', 'Skutočné množstvo', and 'Jed. bez'. The first row of the table shows '00031, SK1', '10 000,0000', and '10 000,0000'.

Rozúčtovanie vedľajších nákladov – všetky – vedľajšie náklady sa rozúčtujú do všetkých položiek, je jedno či sú niektoré označené alebo nie.

Rozúčtovanie vedľajších nákladov – označené – vedľajšie náklady sa rozúčtujú len do označených položiek.

Rozúčtovanie vedľajších nákladov – neoznačené – vedľajšie náklady sa rozúčtujú do neoznačených položiek.

NÁŠ TIP: Ak chcete odstrániť vedľajšie náklady zo skladového pohybu, tak môžete do políčka *Vedľajšie náklady* napísať 0 a túto sumu rozúčtovať do položiek cez voľbu *Doplnky / Rozúčtovanie vedľajších nákladov - všetky*.

The screenshot shows the 'Vedľajšie náklady' (Auxiliary Costs) section. It has a title bar with a minus sign and the text 'Vedľajšie náklady'. Below the title bar are three input fields: 'Vedľajšie náklady' (with a value of 0), 'Vedľajšie náklady s DPH', and 'Celková suma s vedľajšími nákladmi' (with a value of 10000). Below these fields is another input field for 'Vedľajšie náklady z položiek' (with a value of 0). To the right of the input fields is a green button labeled 'Aktualizovať'. Below the input fields is a checkbox labeled 'Aktívne' which is checked. At the bottom of the section are tabs for 'Položky pohybu' and 'Párovanie pohybu'. Below the tabs is a search bar with the text 'filter'. To the right of the search bar are buttons for 'Doplnky', 'Pridať', and 'Odstrániť'. A dropdown menu is open under 'Doplnky', showing several options: 'Export do excelu', 'Invertovať označenie', 'Sumarizovať', 'Rozúčtovanie vedľajších nákladov - všetky', 'Rozúčtovanie vedľajších nákladov - označené', and 'Rozúčtovanie vedľajších nákladov - neoznačené'. The 'Rozúčtovanie vedľajších nákladov - všetky' option is highlighted with a blue border. Below the menu is a table with columns: 'Karta', 'Množstvo', 'Skutočné množstvo', and 'Jed. bez'. The first row of the table shows '00031, SK1', '10 000,0000', and '10 000,0000'.

Zaokrúhľovanie vedľajších nákladov

Zaokrúhľovanie vedľajších nákladov sa nastavuje vo voľbe *Nastavenia skladu* v políčku *Zaokrúhľ. rozúčt. vedľ. nákladov*.

Nastavenia skladu Zapísať Zrušiť

<input checked="" type="checkbox"/> Automaticky párovať príjemky Obsah čísla karty: RIC, číselný rad + interné číslo ★▼ <input type="checkbox"/> Nepoužívať časové rozlíšenie <input checked="" type="checkbox"/> Kontrolovať duplicitu skratky skl. karty	<input checked="" type="checkbox"/> Zaúčtovať len párované pohyby Zaokrúhľovanie ceny: Na tri desatinné miesta matematicky ★▼ <div style="border: 1px solid #000; padding: 2px;"> Zaokrúhľ. rozúčt. vedľ. nákladov: Nezaokrúhľovať ★▼ </div> <input type="checkbox"/> Prednastavovať predkontáciu na položku pohybu
---	---

Príklad:


Naskladňujem príjemku, na ktorej je 10 000 ks tovaru, vedľajšie náklady (napr. doprava) sú 258,69.

Vedľajší náklady na 1 ks tovaru je $258,69 / 10000 = 0,025869$.

Ak je nastavené nezaokrúhľovať, tak ostane 0,025869, ak by bolo nastavené napr. na dve des. miesta matematicky, tak sa náklad zaokrúhli na 0,03.

Systém sleduje, či suma rozúčtovaných vedľajších nákladov na položkách, sa zhoduje so sumou, ktorá bola pôvodne zadaná v políčku Vedľajšie náklady na hlavičke pohybu. Ak sa tieto sumy nezhodujú, tak po dokončení rozúčtovania systém zobrazí hlásenie: *“Suma vedľajších nákladov v položkách sa nezhoduje so zadanou sumou vedľajších nákladov. Rozdiel činí“*

Upozornenie



Suma vedľajších nákladov v položkách sa nezhoduje so zadanou sumou vedľajších nákladov. Rozdiel činí: 8,69

✔ OK

Rozdiel si musí užívateľ vyrovať v skladových kartách ručne.

6.4 Zaúčtovanie skladových pohybov

Zaúčtovanie skladových pohybov je prístupné len pre podvojnú účtovníctvo. Skladové pohyby sa vždy účtujú do Interných dokladov.

Nastavenie predkontácií

Účtujú sa na základe predkontácií, zadaných buď na skladovom pohybe alebo skladovej karte alebo v sklade. Z predkontácií sa používa riadok Suma.

Priorita použitia predkontácií je :

1. Skladový pohyb - predkontácia nastavená pre danú položku skladového pohybu
2. Skladová karta – predkontácia nastavená na záložke Predkontácie v skladovej karte
3. Sklad – predkontácia nastavená na záložke Predkontácie v Sklade

4. Systémová konštanta

Predkontácia sa nastavuje pre každú špecifikáciu skladového pohybu zvlášť. Ak sa predkontácia pre špecifikáciu nenachádza ani v jednej z prvých troch bodov použije sa systémová konštanta – účet 132. Ak je to príjem zaúčtuje sa 132/nič. Ak je to výdaj zaúčtuje sa nič/132.

Zaúčtovanie jednotlivých pohybov

Do účtovníctva sa nikdy neučtuje skladový pohyb *iný pohyb – počiatočný stav*.

Účtovanie *príjemiek* je ovplyvnené nastavením skladu – políčkou *Zaúčtovať len párované pohyby*. Ak je políčko označené, tak sa zaúčtujú sa len tie príjemky, ktoré sú napárované na účtovný doklad (napr. záväzky) – tzn. na záložke *Párovanie* v skladovom pohybe je napárovaný doklad. Ak políčko nie je označené, tak sa príjemky zaúčtujú vždy.

Výdajky sa účtujú vždy.

Iný pohyb – úprava ceny – pre tento druh pohybu sa nastavujú dve predkontácie, jedna pre manko, druhá pre prebytok. Systém pri účtovaní podľa rozdielu pri úprave ceny určí, či ide o manko alebo prebytok a podľa toho použije predkontáciu.

Špecifikácia účtovania dokladov v skladovom pohybe

Služi na zaúčtovanie číselníkov pre daný pohyb. V predkontácií je dôležité označiť Použiť prednastavený číselník, inak sa špecifikácia pri účtovaní nepoužije.

The screenshot shows the 'Skladový pohyb' form with the following fields: Sklad (00001 Hlavný sklad), Číselný rad (SkP, Sklad príjemka), Interné číslo (00012), Druh pohybu (príjem), Externý doklad, and Špecifikácia účtovania dokladov (011, účtujeme). Buttons for 'Zapísať', 'Zrušiť', and 'História zmien' are visible at the top.

Číselníky je možné zadať aj priamo v predkontácií a vtedy nie je potrebné používať Špecifikáciu účtovania.

Spustenie zaúčtovania pohybov

Pre spustenie zaúčtovania kliknite na tlačidlo *Automatické zaúčtovanie*.

The screenshot shows the 'Skladové pohyby' interface with a table of movements. The 'Automatické zaúčtovanie' button is highlighted with a red box. The table has columns: Sklad, Rad, Int. číslo, Dát. vzniku, and Čas vzniku. A row is visible with values: HIS, SkPUI, 00001, 11. 01. 2017, 13:40.

Pred zaúčtovaním vyberte obdobie, za ktoré chcete pohyby zaúčtovať a číselný rad dokladov pre zápis. Zaúčtujú sa vždy všetky pohyby do dátumu do. Pri zaúčtovaní nie je potrebné pohyby označovať.

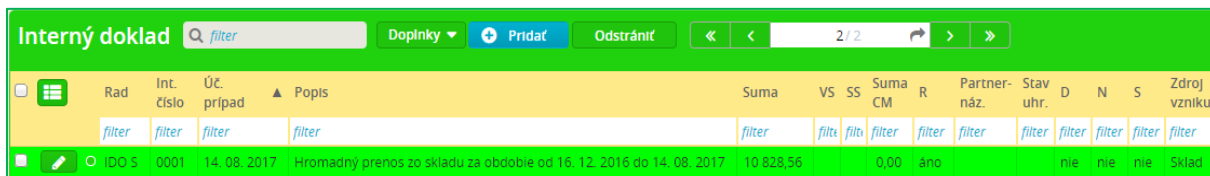
The screenshot shows the 'Obdobie spracovania' dialog box with the following fields: Obdobie (Aktuálny mesiac), Dátum do (14. 08. 2017), Číselný rad (IDO S, Interný doklad - sklad), and a checkbox 'Spustíť skladový prepočet pred zaúčtovaním' which is checked. Buttons for 'OK' and 'Zrušiť' are at the bottom.

Obdobie – zadávate obdobie, za ktoré chcete pohyby zaúčtovať.

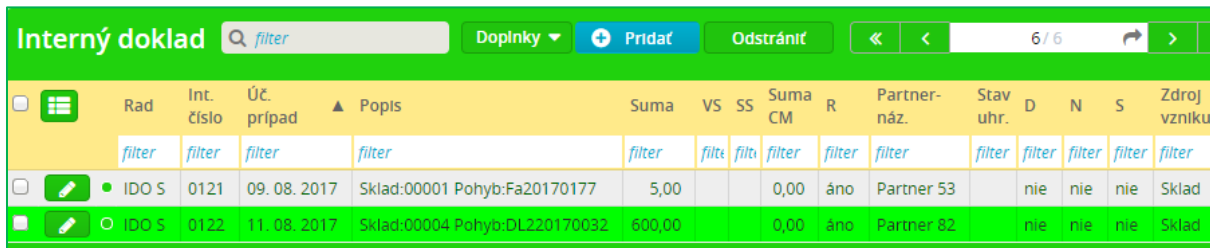
Dátum do – vpíšete dátum, do ktorého chcete pohyby zaúčtovať v rámci vybraného obdobia.

Číselný rad – vyberte číselný rad, v ktorom chcete mať zaúčtovanie.

Sumarizovať pohyby – ak je políčko označené, tak sa pohyby zaúčtujú pod jedným dokladom.




Ak políčko nie je označené, každý pohyb vytvorí jeden doklad.



Spustiť skladový prepočet pred zaúčtovaním – označením tejto voľby sa spustí skladový prepočet pred zaúčtovaním skladu.

Po zaúčtovaní do účtovníctva sa k skladovému pohybu pridá príznak Prenesený – áno.

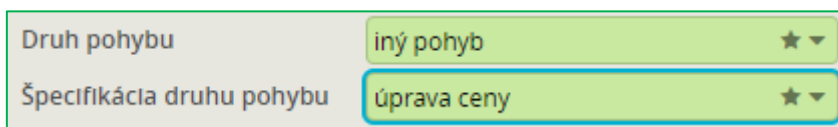


Skladový pohyb sa po zaúčtovaní stane needitovateľným.

6.5 Pohyb Iný pohyb – počiatočný stav a Iný pohyb – výsledok inventúry

Pohyby *Počiatočný stav* a *Výsledok inventúry* slúžia ako inicializačné pohyby v sklade, tzn. po zadaní týchto pohybov systém nepracuje s dátami, ktoré sú dátumovo staršie ako najmladší inicializačný pohyb. Prejavuje sa to hlavne pri skladovom prepočte a v zostavách.

6.6 Pohyb Iný pohyb - úprava ceny



Pohyb *Iný pohyb - úprava ceny* spôsobí interné vyskladnenie zadaného počtu kusov zo skladu v pôvodnej skladovej cene, následne urobí príjem zadaného množstva na pohybe úprava ceny na sklad v novej cene.

Úprava ceny sa prejaví pri tlači zostavy *Skladový pohyb*, pri tlači zostavy *Bilancia stavu a pohybu zásob* a pri zaúčtovaní skladového pohybu.

Príklad:

Skladová karta s množstvom 9 kusov v skladovej cene 0,58 €.

Pôvodný stav na karte pred pohybom *Iný pohyb - úprava ceny*.

Pohyby <input type="text" value="filter"/> Doplnky ▾										
	Sklad	Pohyb	Špecif. pohybu	Rad	Int. číslo	Dátum	Čas	Množstvo	Vydané množstvo	Jed.cena bez VN
	<i>filter</i>	<i>filter</i>	<i>filter</i>	<i>filter</i>	<i>filter</i>	<i>filter</i>	<i>filter</i>	<i>filter</i>	<i>filter</i>	<i>filter</i>
	FF	príjem	príjem tuzemsko	SkP	00029	20. 07. 2013	13:48:14	1,0000	1	6,00
	FF	príjem	príjem tuzemsko	SkP	00029	20. 07. 2013	13:48:14	1,0000	1	4,00
	FF	výdaj	výdaj tuzemsko	Fa	20130087	01. 08. 2013	13:32:41	1,0000	0	4,00
	FF	výdaj	výdaj tuzemsko	Fa	20130087	01. 08. 2013	13:32:41	1,0000	0	6,00
	FF	príjem	príjem zahraničie	SkP	00034	02. 09. 2013	13:28:14	10,0000	1	0,58
	FF	výdaj	výdaj tuzemsko	H	20170018	11. 05. 2017	14:57:06	1,0000	0	0,58

Vykonám pohyb *Iný pohyb - úprava ceny*, cenu upravím na 5-tich kusoch tovaru, upravená skladová cena bude 0,6 € bez DPH.

Stav na karte po vykonaní pohybu *Iný pohyb - úprava ceny*.

Pohyby <input type="text" value="filter"/> Doplnky ▾										
	Sklad	Pohyb	Špecif. pohybu	Rad	Int. číslo	Dátum	▲ Čas	Množstvo	Vydané množstvo	Jed.cena bez VN
	<i>filter</i>	<i>filter</i>	<i>filter</i>	<i>filter</i>	<i>filter</i>	<i>filter</i>	<i>filter</i>	<i>filter</i>	<i>filter</i>	<i>filter</i>
	FF	príjem	príjem tuzemsko	SkP	00029	20. 07. 2013	13:48:14	1,0000	1	6,00
	FF	príjem	príjem tuzemsko	SkP	00029	20. 07. 2013	13:48:14	1,0000	1	4,00
	FF	výdaj	výdaj tuzemsko	Fa	20130087	01. 08. 2013	13:32:41	1,0000	0	4,00
	FF	výdaj	výdaj tuzemsko	Fa	20130087	01. 08. 2013	13:32:41	1,0000	0	6,00
	FF	príjem	príjem zahraničie	SkP	00034	02. 09. 2013	13:28:14	10,0000	6	0,58
	FF	výdaj	výdaj tuzemsko	H	20170018	11. 05. 2017	14:57:06	1,0000	0	0,58
	FF	výdaj	úprava ceny	SkI	00013	14. 08. 2017	15:08:38	5,0000	0	0,58
	FF	iný	úprava ceny	SkI	00013	14. 08. 2017	15:08:39	5,0000	0	0,60

Ako je vidieť na obrázku pohyb *Iný pohyb - úprava ceny* interne vyskladnil 5 ks z karty v pôvodnej cene, potom prijal na sklad 5 kusov v upravenej cene 0,6 €.

Všetky tieto pohyby sa prejavajú aj v zostavách.

Pri tlači skladového pohybu *Iný pohyb - úprava ceny* sú zobrazené všetky pohyby, ktoré tento pohyb vyvolal.

INÝ POHYB			č.Ski00013			
Sklad : FIFO			IČO :			
Dátum vyhotov.	Dod. list č.	Faktúra číslo				
14. 08. 2017						
Typ pohybu : 00013						
P.č.	Číslo karty	Názov	Jedn.	Skl. cena za j	Množstvo	Spolu EUR
1	00044	fifo 3 (výdaj)	ks	0,58	-5,00	-2,90
2	00044	fifo 3	ks	0,60	5,00	3,00
Spolu : 0,10 EUR						

Zostava Bilancia stavu a pohybu zásob –detailná

Poč. stav v m.j.:	10	Poč. stav v EUR :	5,80			
Dátum	Druh	Špecifikácia	Doklad	Počet m.j.	Jed. cena	Spolu
11. 05. 2017	výdaj	výdaj tuzemsko	H20170018	1	0,58	0,58
14. 08. 2017	iný	úprava ceny	Ski00013	5	0,58	2,90
14. 08. 2017	iný	úprava ceny	Ski00013	5	0,6	3,0
Príjmy v m.j.:	0	Príjmy v EUR:	0			
Výdaje v m.j.:	1	Výdaje v EUR:	0,58			
Príjmy-prevody v m.j.:	0	Príjmy-prevody v EUR:	0			
Výdaje-prevody v m.j.:	0	Výdaje-prevody v EUR:	0			
Storno príjmy v m.j.:	0	Storno príjmy v EUR:	0			
Storno výdaje v m.j.:	0	Storno výdaje v EUR:	0			
Úprava ceny, Reklamácia príjem v m.j.:	5	Úprava ceny, Reklamácia príjmy v EUR:	3,0			
Úprava ceny, Reklamácia výdaje v m.j.:	5	Úprava ceny, Reklamácia výdaje v EUR:	2,90			
Kon. stav v m.j.:	9	Kon. stav v EUR:	5,32			

Zaúčtovanie pohybu *Iný pohyb - úprava ceny*

Do účtovníctva sa pri pohybe *Iný pohyb - úprava ceny* zaúčtuje rozdiel medzi cenou vyskladnených položiek a naskladnených položiek, naskladnené položky mínus vyskladnené položky, (tá istá suma aká je zobrazená v tlači skladového pohybu).

Pre druh pohybu iný pohyb – úprava ceny sa nastavujú dve predkontácie, jedna pre manko, druhá pre prebytok. Systém pri účtovaní podľa rozdielu pri úprave ceny určí, či ide o manko alebo prebytok a podľa toho použije predkontáciu.

6.7 Pohyb *Iný pohyb - reklamácia*

Pohyb reklamácia slúži na zistenie rozdielov v sklade ak je vykonané vrátenie tovaru – reklamácia, dobropis. Rozdiely sa týkajú len skladovej ceny. Pri dobropise (reklamácií) sa vráti tovar dodávateľovi, ale dodávateľ neuzná vrátenie plnej sumy a preto je potrebné tovar vyskladniť špeciálnym pohybom.

Príklad:

Počiatočný stav skladovej karty je 0 ks. Príjem na kartu 20 ks jednotková cena 10 € celková cena 200 €.

Dobropis vrátenie tovaru (výdajka) 5 ks jednotková cena 8 € celková cena 40 €. Konečný stav na karte je 15 ks celková suma 160 €.

Dobropis urobím cez pohyb iný pohyb – reklamácia, kde zadám 5 ks v jed. cene 8 €. Systém pri zápise tohto pohybu automaticky vnútorne vytvorí: Výdajku na 5 ks v jed. cene 10 € - táto výdajka bude aspoň sekundu pre pohybom iný pohyb – reklamácia.

O sekundu neskôr za pohybom iný pohyb - reklamácia sa vytvorí ozajstná Výdajka (skutočný pohyb) na 5 ks v cene 8 €.

Nakoniec z časového hľadiska bude karta vyzerat' nasledovne:

2.1.2017 o 8,00,00 príjem 20 ks 10 €

24.1 2017 o 7,15,24 výdaj 5ks 10 €

24.1.2017 o 7,15,25 iný pohyb – reklamácia 5 ks 8 €

24.1.2017 o 7,15,26 výdaj 5 ks 8 €

Iný pohyb – reklamácia ako je vidno v príklade funguje ako príjemka.

Na zistenie rozdielov pri reklamácií slúži zostava *Rozdiely pri reklamáciách* vo voľbe *Výkazy / Sklad / Bilancie stavu a pohybu zásob*. V zostave bude zobrazený kód Skladu, kód karty / skratka (podľa nastavenia skladu), názov karty a vzniknutý rozdiel. V zostave sa zobrazuje rozdiel len za určené obdobie.

Rozdiely pri reklamáciách			
OD: 01. 01. 2017 DO: 31. 12. 2017			
Sklad	Karta	Názov	Rozdiel
FIFO [00004]	00033	fifo 1	-7,33
Spolu:			-7,33

6.8 Prevody medzi skladmi

Prevod medzi skladmi sa vykoná vtedy ak sa na jednom sklade vyberie pohyb *Výdaj – Výdaj prevod na iný sklad* na pohybe sa zvolí cieľový sklad a po zápise sa daná karta na cieľovom sklade vytvorí (pokiaľ už neexistuje) a zároveň sa na danom sklade vytvorí pohyb *Príjem – Príjem prevod z iného skladu*. Cena na príjemke je rovnaká ako cena na výdajke, ale je možné ju upraviť. Zmena ceny na príjemke neovplyvní cenu na výdajke, z ktorej vznikla. V cieľovom sklade sa množstvo z príjemky na kartu zapíše až vtedy, keď bude v pohybe príjemky označené políčko *Fyzické prijatie na sklad*.

6.9 Storno pohybu

Storno pohybu je možné už len cez tlačidlo *Storno pohybu*.

Pre stornovanie dokladu je potrebné označiť doklad, ktorý má byť stornovaný a kliknúť na tlačidlo *Storno pohybu*. Daný pohyb bude skopírovaný, ako druh pohybu systém nastaví *Storno príjem / Storno výdaj* s príslušnou špecifikáciou. V popise pohybu bude informácia, z ktorého pohybu storno vzniklo.

V stornovanom pohybe s viacerými kartami je potrebné všetky karty, ktoré nie sú stornované zo storna odstrániť. Čiže v stornovanom pohybe zostane len to množstvo a karty, ktoré majú byť stornované.

V stornovanom pohybe nie je možné editovať cenu, tá je presne rovnaká ako v pohybe, ktorý je stornovaný.

Storno príjem nie je možné vytvoriť z príjemky, ktorá už bola vyskladnená – teda množstvo zostávajúce na príjemke je menšie ako množstvo, ktoré má byť stornované.

Príklad STORNO príjmu v sklade FIFO

Na skladovej karte sú nasledovné pohyby. Dňa 9.2.2017 bolo zistené, že Príjemka 003 bola na kartu zadaná nesprávne (bolo naskladnených o 5 ks viac). Pre opravu som Príjemku 003 označila a klikla

na tlačidlo Storno pohybu. Príjemka sa skopírovala, odstránila som z nej všetko čo som nepotrebovala (zostala len upravovaná karta) a na karte som upravila množstvo na 5 ks.

Dátum	Pohyb	Množstvo	cena
2.1.2017	Príjem – 001	5	12
3.1.2017	Príjem – 002	8	18
6.2.2017	Výdaj – 001	5	12
6.2.2017	Výdaj – 001	3	18
7.2.2017	Príjem – 003	12	20
9.2.2017	Storno – príjemka 003	5	20

Na karte dokopy zostáva 12 ks. 5 ks v hodnote 18 eur a 7 ks v hodnote 20 eur.

Príklad STORNO výdaju v sklade FIFO

Na skladovej karte sú nasledovné pohyby. Dňa 9.2.2017 bolo zistené, že výdajka 001 bola na kartu zadaná nesprávne (bolo vyskladnených o 3 ks viac). Pre opravu som Výdajku 001 označila a klikla na tlačidlo Storno pohybu. Výdajka sa skopírovala, odstránila som z nej všetko čo som nepotrebovala (zostala len upravovaná karta) a na karte som upravila množstvo na 3 ks.

Dátum	Pohyb	Množstvo	cena
2.1.2017	Príjem – 001	5	12
3.1.2017	Príjem – 002	8	18
6.2.2017	Výdaj – 001	5	12
6.2.2017	Výdaj – 001	3	18
7.2.2017	Príjem – 003	12	20
9.2.2015	Storno – výdajka 001	3	12

Na karte dokopy zostáva 20 ks. 5 ks v hodnote 18 eur a 12 ks v hodnote 20 eur a 3 ks v hodnote 12 eur.

Skladový prepočet nemôže ovplyvniť sumu zadanú v pohybe *Storno príjem* avšak môže ovplyvniť sumu zadanú na pohybe *Storno výdaj*, pretože ju prispôsobí prepočítanej cene výdajky, z ktorej storno vzniklo.

7 Skladový prepočet

Skladový prepočet slúži na úpravu/opravu cien na skladovej výdajke, ak pred skladovú výdajku bol spätne pridaný pohyb, ktorý môže ovplyvniť jej cenu.

Skladový prepočet prepočítava karty od najmladšieho inicializačného pohybu. Cenu pohybu môže upraviť len na nezaúčtovaných výdajkách.

Skladový prepočet je možné spustiť buď na sklady alebo na vybrané karty.

Skladový prepočet sa nachádza vo voľbe *Skladové karty* alebo *Skladové pohyby* vo voľbe *Doplňky*.

The screenshot shows the 'Skladové karty' (Inventory Cards) menu. The menu is open, displaying a list of actions. The option 'Skladový prepočet - sklady' (Inventory Calculation - Warehouses) is highlighted with a blue box. Other options include 'Export do excelu', 'Invertovať označenie', 'Sumarizovať', 'Kopírovať označené', 'Import z XML', 'Označeným priradiť vlastnosť', 'Označeným priradiť skupinu a podskupinu', 'Skladový prepočet - označené', and 'Aktualizovať množstvo v prehľade skladových kariet'.

Skladový prepočet – sklady

Skladový prepočet – sklady je možné spustiť z volieb *Skladové karty* a *Skladové pohyby*.

Po kliknutí na voľbu *Skladový prepočet - sklady* sa otvorí okno *Konfigurácia spracovateľa pre skladový prepočet*.

The screenshot shows the 'Konfigurácia spracovateľa pre skladový prepočet' (Inventory Calculation Processor Configuration) window. The window title is 'Konfigurácia spracovateľa pre skladový prepočet'. Below the title, there is a description: 'Skladový prepočet sa vykonáva za všetky sklady nachádzajúce sa v zozname skladov zobrazených nižšie. Odstránenie nežiadúcich záznamov (za ktoré nechcete vykonať skladový prepočet) vykonáte označením príslušných záznamov a stlačením tlačidla Odstrániť. Odstránenie záznamov nie je trvalé ale iba pre potreby skladového prepočtu! Skladový prepočet prebehne na všetkých kartách od najmladšieho inicializačného pohybu (počiatočný stav, výsledok inventúry) alebo od vzniku karty.'

The main content area shows a table with the following columns: Priorita, Kód, Skratka, Názov, Druh ceny, Výdaj do mínusu, and Jednotka. The table contains 11 rows of data. The 'Skladový prepočet' button is highlighted at the bottom of the window.

Priorita	Kód	Skratka	Názov	Druh ceny	Výdaj do mínusu	Jednotka
20	00001	HIS	Hlavný sklad	priemer	nie	ks
100	00002	VS	Vedľajší sklad	priemer	áno	ks
30	00003	Kon	Konsignačný	priemer	áno	ks
50	00004	FF	FIFO	FIFO	áno	ks
109	00005	A2 - 6912F	A2 - 6912F	FIFO	nie	ks
108	00006	PS	PS	priemer	nie	ks
101	00001	test	test	FIFO	nie	ks
200	00008	FF - len na prepočet	FIFO - len na prepočet	FIFO	áno	ks
300	00009	FF - pohyby	FF - pohyby	FIFO	nie	ks
400	00010	VS - len prepočet	VS - len prepočet	priemer	áno	ks
500	00011	VS - pohyby	VS - pohyby	priemer	nie	ks

Sklady – na záložke *Sklady* sú vymenované sklady, v ktorých bude vykonaný skladový prepočet. Ak chcete prepočet vykonať len v určitých skladoch, tak prebytočné sklady označte a kliknite na tlačidlo *Odstrániť*, sklady sa z tabuľky odstránia len pre tento skladový prepočet.

Skladový prepočet spustíte kliknutím na tlačidlo *Skladový prepočet*.

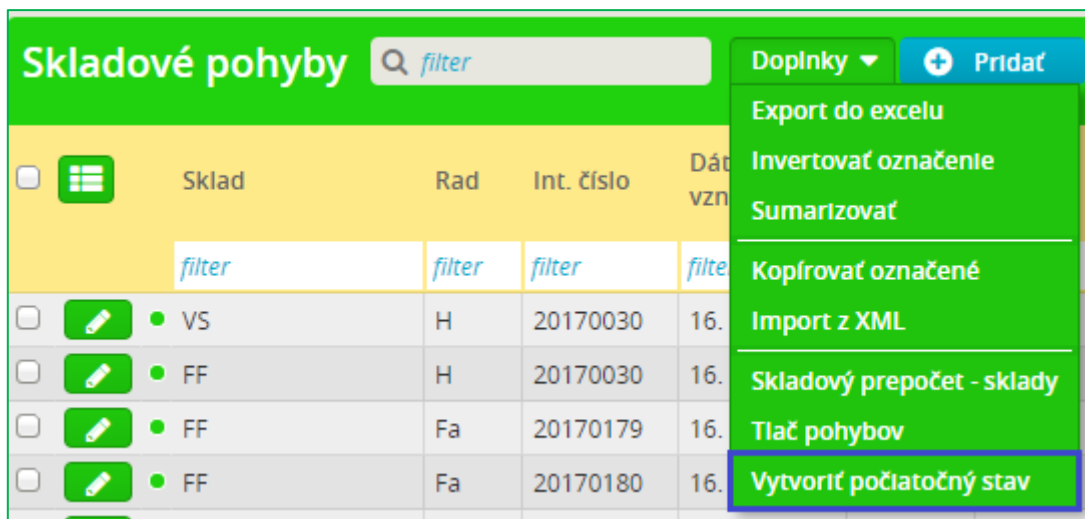
Skladový prepočet – označené

Skladový prepočet – označené je možné spustiť len z voľby *Skladové karty*.

Skladový prepočet prebehne len na označených skladových kartách.

8 Vytvorenie počiatočného stavu

Funkcia sa nachádza vo voľbe *Sklad / Skladové pohyby / Doplnky / Vytvoríť počiatočný stav*.



Funkcia bude vytvárať pohyb *Iný pohyb - počiatočný stav* vždy pre prvý deň aktuálne zapnutého účtovného obdobia. Pravdaže pre každý sklad zvlášť. Funkcia vytvorí počiatočný stav z konečného stavu kariet v predchádzajúcom období. Pre vytvorený pohyb počiatočného stavu sa nastaví číselný rad s najvyššou prioritou, kde je nastavené použitie sklad – iný pohyb.

Funkcia *Vytvoríť počiatočný stav* funguje rozdielne pri sklade FIFO a pri váženom priemere.

Pre sklad FIFO:

Zoberú sa všetky nevyskladnené príjemky – nevyskladnené množstvo z príjemky a cena príjemky. A tieto údaje sa presunú do počiatočného stavu. Keďže na karte môže byť viac nevyskladnených príjemiek, tak v počiatočnom stave môže byť takáto karta viackrát.

Príklad:

Karta 1 – pohyby na karte:

Pohyb	Množstvo	Vydané množstvo z príjemky	Cena
Príjem	5	5	10
Výdaj	5		10
Príjem	8	5	16
Výdaj	5		16
Príjem	13	0	12

Do pohybu Iný pohyb – počiatočný stav sa natiahne:

Karta	Množstvo	Cena
Karta 1	3	16
Karta 1	13	12

Pri vyskladňovaní z tejto karty systém pôjde od prvého záznamu v pohybe počiatočný stav.

Pre vážený priemer:

Do počiatočného stavu sa natiahne všetko nevyskladnené množstvo v priemernej cene. Pre každú kartu bude v počiatočnom stave len jeden záznam.

Príklad:

Karta 1 – pohyby na karte:

Pohyb	Množstvo	Vydané množstvo z	Cena
-------	----------	-------------------	------

		<i>prijemky</i>	
<i>Prijem</i>	5	5	10
<i>Výdaj</i>	5		10
<i>Prijem</i>	8	5	16
<i>Výdaj</i>	5		16
<i>Prijem</i>	13	0	12

*Konečný zostatok na karte je 16 ks, priemerná cena je $((3*16) + (13*12)) / 16 = 12,75$*

Do pohybu Iný pohyb – počiatkový stav sa natiahne:

<i>Karta</i>	<i>Množstvo</i>	<i>Cena</i>
<i>Karta 1</i>	16	12,75

Vytvorené počiatkové stavy bude možné editovať alebo vymazať.

Funkcia *Vytvoriť počiatkový stav* sa bude dať spustiť viackrát, ale je potrebné predchádzajúce vzniknuté pohyby počiatkového stavu odstrániť.

9 Import skladu

Do evidencie *Sklad* sa dajú nainportovať skladové karty a skladové pohyby. Spoločná predloha pre import skladových kariet a skladových pohybov sa nachádza vo voľbe *Pomocník / Dokumentácia / Príručky*.

Dokumentácia				
Dokumenty		Príručky		
Zoznam príručiek <input type="text" value="filter"/>				
Doplnky ▾				
	Dokument	Dátum	Veľkosť	Popis
	<i>filter</i>	<i>filter</i>	<i>filter</i>	<i>filter</i>
	HNT_PUCT_Ako_zacat_v5.4.pdf	27. 01. 2017	MB 1,82	Príručka PÚ Ako začať vo formáte PDF
	HNT_PUCT_Vseobecna_cast_v3.0.pdf	14. 10. 2016	MB 11,44	Užívateľská príručka PÚ - Všeobecná časť vo formáte PDF
	HNT_UCT_Fakturacia_v1_2.pdf	06. 09. 2013	MB 7,33	Príručka Fakturácia vo formáte PDF
	HNT_UCT_Majetok_v2.pdf	14. 10. 2016	MB 4,23	Príručka Majetok vo formáte PDF
	HNT_UCT_Sklad_v2.pdf	02. 02. 2013	MB 3,15	Príručka Sklad vo formáte PDF
	HNT_UCT_Pouzitie_ciselnikov.pdf	04. 02. 2012	KB 346,42	Efektívne používanie predkontácií – použitie číselníkov pri...
	Import_specialne_zlavy_predloha.xlsx	25. 03. 2013	KB 10,25	Excel predloha pre import Mapy partnerov a špeciálnych z...
	Navrhár_tlacovych_predloh_v1.pdf	11. 09. 2015	MB 1,44	Návrhár tlačových predlôh
	Humanet_HB_XML.zip	04. 03. 2010	KB 643,04	Príručka pre import homebanking z Excelu
	Humanet_dennik_XML.zip	29. 06. 2010	KB 714,75	Príručka pre import denníka z Excelu
	DM_predloha.xlsx	25. 06. 2011	KB 15,75	Predloha pre import dlhodobého majetku z Excelu
	DrM_predloha.xlsx	07. 06. 2012	KB 12,30	Predloha pre import drobného majetku z Excelu
	Humanet_adresar_XML.zip	07. 12. 2011	KB 11,25	Predloha pre import adresára partnerov z Excelu
	Humanet_sklady_XML.zip	20. 01. 2012	KB 10,28	Predloha pre import skladových kariet z Excelu
	Predkontacie_Import_PU_pre_2012_a_2013.zip	13. 02. 2014	KB 20,31	Pripravené predkontácie na import pre roky 2012 a 2013
	Predkontacie_Import_PU_pre_2014.zip	13. 02. 2014	KB 24,44	Pripravené predkontácie na import pre rok 2014
	Poznámky_individualnej_uctovnej_zavierky_2013.zip	19. 03. 2014	KB 126,94	Poznámky individuálnej účtovnej závierky 2013

UPOZORNENIE: Pre správne fungovanie importu odporúčame vždy si stiahnuť najaktuálnejšiu verziu predlohy.

Prvá časť excelovskej tabuľky (stĺpce A-D) slúži na určenie skladu, skupiny a podskupiny skladovej karty. Druhá časť excelovskej tabuľky (stĺpce E-W) slúži na import skladovej karty. Tretia časť excelovskej tabuľky (stĺpce X-AG) slúži na import skladového pohybu.

UPOZORNENIE: Pred importom treba mať v systéme *Humanet* vytvorené sklady, do ktorých chcete karty nainportovať. Sklady sa importom nedokážu vytvoriť.

V časti určenej pre import pohybu nie je potrebné vyplňať stĺpce *Druh pohybu* a *Špecifikácia pohybu*, pretože z predlohy sa vždy záznamy nainportujú ako *iný pohyb – počiatočný stav*, po importe si však druh pohybu a špecifikáciu pohybu môžete zmeniť priamo v systéme *Humanet*.

X	Y	Z	AA	AB	AC	AD	AE	AF	AG
Sk.pohyb - číselný rad	Sk.pohyb - kód	Druh pohybu	Špecifikácia pohybu	Sk.pohyb - množstvo	Sk.pohyb - cena	Dátum vzniku	Čas vzniku	Mena	Kurz
SkI	00111			5	10,45	14. 02. 2012			
SkI	00111			140.5	1,32	15. 02. 2012			

Tabuľku môžete vyplniť celú, obe časti, avšak ako prvé je potrebné nainportovať predlohu cez voľbu *Skladové karty* (nainportuje sa len časť pre skladové karty), potom treba vo voľbe *Skladové pohyby* znovu spustiť import, aby sa nainportovali aj skladové pohyby.

Import vykonáte cez voľbu *Doplňky* (voľba *Sklad / Skladové karty* alebo *Skladové pohyby*)

Skladové karty

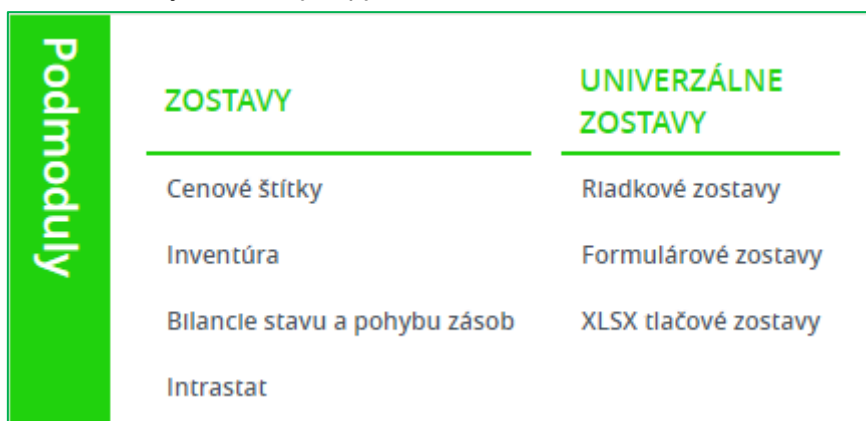
Doplňky

Export do excelu
 Invertovať označenie
 Sumarizovať
 Kopírovať označené
Import z XML
 Označeným priradiť vlastnosť
 Označeným priradiť skupinu a podskupinu
 Skladový prepočet - sklady
 Skladový prepočet - označené
 Aktualizovať množstvo v prehľade skladových kartet

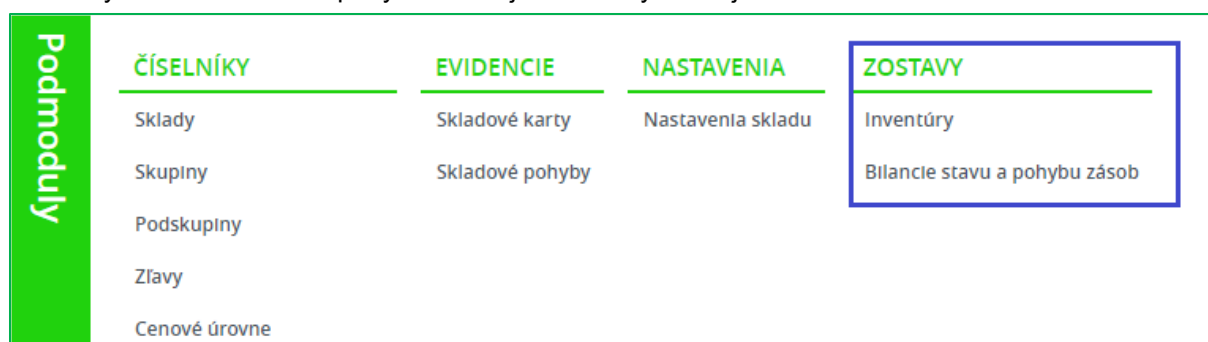
<input type="checkbox"/>		Sklad	Skupina	Rad	Int. číslo	Kód
		<i>filter</i>	<i>filter</i>	<i>filter</i>	<i>filter</i>	<i>filter</i>
<input type="checkbox"/>		HIS		SkK	00038	00038
<input type="checkbox"/>		HIS		SkK	00072	00072
<input type="checkbox"/>		HIS		SkK	00054	00054
<input type="checkbox"/>		HIS		SkK	00031	00031
<input type="checkbox"/>		HIS		SkK	00080	00080
<input type="checkbox"/>		HIS		SkK	00035	00035
<input type="checkbox"/>		HIS		SkK	00062	00062

10 Skladové zostavy

Zostavy skladu sa nachádzajú v časti *Výstupy* vo voľbe *Sklad*.



Inventúry a bilancie stavu a pohybu zásob je možné vytlačiť aj cez voľbu *Sklad*.



9.1 Cenové štítky

Zostava slúži na vytlačenie základných informácií o skladovej karte vo forme cenového štítku.

Po kliknutí na voľbu *Cenové štítky* sa otvorí okno *Tlač cenových štítkov*, kde môžete nastaviť jednotlivé nastavenia tlače.

The screenshot shows a dialog box titled 'Tlač cenových štítkov'. It contains several settings:

- Four checked checkboxes: 'Tlačiť cenu s DPH', 'Tlačiť jednotkovú cenu s DPH', 'Tlačiť cenu bez DPH', and 'Tlačiť jednotkovú cenu bez DPH'.
- 'Počet stĺpcov na stranu': A text input field containing the number '2'.
- 'Tlačová predloha': A text input field containing the path '\\REPORTS\STORE\PRICETAG\PriceTag2'.
- 'Cenová úroveň': A dropdown menu.
- 'Zlavy': A dropdown menu.
- At the bottom, there are 'OK' and 'Zrušiť' buttons.

Tlačiť cenu s DPH – označením tejto voľby sa na cenovom štítku vytlačí predajná cena s DPH.

Tlačiť cenu bez DPH – označením tejto voľby sa na cenovom štítku vytlačí predajná cena bez DPH.

Tlačiť jednotkovú cenu s DPH – označením tejto voľby sa na cenovom štítku vytlačí jednotková cena s DPH.

Tlačiť jednotkovú cenu bez DPH – označením tejto voľby sa na cenovom štítku vytlačí jednotková cena bez DPH.

Počet stĺpcov na stranu – v políčku sa zadáva počet stĺpcov na stranu, čiže v koľkých stĺpcoch budú cenové štítky zoradené.

Tlačová predloha – adresa predlohy zostavy cenových štítkov v systéme Humanet, odporúčame nemeniť.

Cenová úroveň – cena na cenových štítkoch bude prepočítaná podľa vybranej cenovej úrovne

Zľava – cena na cenových štítkoch bude prepočítaná podľa vybranej zľavy

Sklad 1, karta 1		Sklad 1, karta 2	
Predajná cena s DPH	21,60	Predajná cena s DPH	8,40
M.j.	ks	M.j.	ks
Predajná cena bez DPH	18,00	Predajná cena bez DPH	7,00
Jedn. cena s DPH	21,60	Jedn. cena s DPH	8,40
Jedn. cena bez DPH	18,00	Jedn. cena bez DPH	7,00
Sklad 2, karta 1		Sklad 2, karta 2	
Predajná cena s DPH	7,20	Predajná cena s DPH	7,20
M.j.	ks	M.j.	ks
Predajná cena bez DPH	6,00	Predajná cena bez DPH	6,00
Jedn. cena s DPH	7,20	Jedn. cena s DPH	7,20
Jedn. cena bez DPH	6,00	Jedn. cena bez DPH	6,00

9.2 Inventúra

Vo voľbe *Inventúra* je možné zadať len *Dátum do* a nachádzajú sa tu zostavy:

Inventúra množstvo - k určitému dátumu sa zobrazia konečné množstvá kariet jednotlivých skladov.

Inventúrny súpis k 31. 07. 2017					
Sklad: 00001, Hlavný sklad					
Sklad: Hlavný sklad [00001]					
Karta	Názov	PLU / Lokalizácia	MJ	Konečný stav Množstvo	Skutočný stav Množstvo
00005	Pinus mugo	/ Smrečiny a horná hranica lesa	ks		57
00009	Pinus sylvestris	/ Pionierske stanovišťa	ks		1
00013	Pinus valeriana	/ Arboretum	ks		731
00037	Pinus nigra	/ Arboretum	ks		196
Spolu za sklad :					985
Miesto uloženia majetku					
Hmotne zodpovedná osoba					
Spôsob zisťovania skutočných stavov					
Deň začatia inventarizácie					
Deň ukončenia inventarizácie					
Osoby zodpovedné za vykonanie inventúry					
Poznámky					
Zodpovedný vedúci					

Inventúra množstvo a cena FIFO – k určitému dátumu sa zobrazia konečné množstvá a ceny kariet jednotlivých skladov. Pre FIFO sklad bude môcť byť jedna karta viackrát, pretože sa bude vypisovať každá nevyskladnená príjemka, teda jej cena a nevyskladnené množstvo. V zostava obsahuje sumár za kartu, pretože karta môže byť rozbitá na viacero riadkov.

Platca DPH s.r.o., Kvetinková 8/78, 930 41 Kvetoslavov		Vytlačené : 14. 8. 2017 16:35:56						
Inventúrny súpis k 31. 07. 2017								
Sklad: 00004, FIFO								
Sklad: FIFO [00004]								
Karta	Názov	PLU / Lokalizácia	Cena za jednotku	MJ	Konečný stav		Skutočný stav	
					Množstvo	Cena v EUR	Množstvo	Cena v EUR
00013	Pinus valeriana	/ Arboretum	3,6589	ks	10	36,5890		
00013	Pinus valeriana	/ Arboretum	5,369	ks	15	80,535		
Spolu za kartu :					25	117,1		
Spolu za sklad :					25	117,1		
Miesto uloženia majetku _____ Hmotne zodpovedná osoba _____ Spôsob zisťovania skutočných stavov _____ Deň začatia inventarizácie _____ Deň ukončenia inventarizácie _____ Osoby zodpovedné za vykonanie inventúry _____ Poznámky _____ Zodpovedný vedúci _____								

Inventúra množstvo a cena Vážený priemer - k určitému dátumu sa zobrazia konečné množstvá a ceny kariet jednotlivých skladov. Vo váženom priemere bude pre každú kartu jeden riadok, pretože tam sa zobrazí priemerná cena.

Platca DPH s.r.o., Kvetinková 8/78, 930 41 Kvetoslavov		Vytlačené : 14. 8. 2017 16:36:49						
Inventúrny súpis k 31. 07. 2017								
Sklad: 00001, Hlavný sklad								
Sklad: Hlavný sklad [00001]								
Karta	Názov	PLU / Lokalizácia	Cena za jednotku	MJ	Konečný stav		Skutočný stav	
					Množstvo	Cena v EUR	Množstvo	Cena v EUR
00005	Pinus mugo	/ Smrečiny a horná hranica lesa	20,091	ks	57	1145,187		
00009	Pinus sylvestris	/ Pionierske stanovištia	23,000	ks	1	23,000		
00013	Pinus valeriana	/ Arboretum	30,018	ks	731	21943,158		
00037	Pinus nigra	/ Arboretum	123,000	ks	196	24108,000		
Spolu za sklad :					985	47219,345		
Miesto uloženia majetku _____ Hmotne zodpovedná osoba _____ Spôsob zisťovania skutočných stavov _____ Deň začatia inventarizácie _____ Deň ukončenia inventarizácie _____ Osoby zodpovedné za vykonanie inventúry _____ Poznámky _____ Zodpovedný vedúci _____								

9.3 Bilancie stavu a pohybu zásob

Vo voľbe bilancie stavu a pohybu zásob sa nachádzajú základné zostavy skladových kariet.

Zostavy bilancií zobrazujú obraty na karte za určité obdobie.

V zostave zobrazuje presne sumy a množstvá, ktoré sú zadané v skladových pohyboch.

Príklad: na výdajke je 1 ks za 19 eur, systém zoberie do bilancie 1 ks a 19 eur, napriek tomu, že správne by tam malo byť 20 eur. berie to čo je na pohybe zapísané.

V bilancii sú tri časti.

- Počiatočný stav
- Obraty za obdobie
- Konečný stav

Počiatočný stav

Zobrazuje sumu množstiev a súm do zadaného dátumu v políčku OD.

Príklad 1 : Robím bilanciu od 1.4.2016 do 30.6.2016 do políčka počiatočný stav sa napočítajú pohyby, ktoré boli pred 1.4.2016 (bez tohto dátumu) a to najmladší inicializačný pohyb +- mladšie pohyby do 31.3.2016 (vrátane).

Pri zostave od 1.1.2016 do 31.12.2016, ak 1.1.2016 je vytvorený pohyb Počiatočný stav alebo výsledok inventúry a zároveň aj iné pohyby, tak do počiatočného stavu sa načíta pohyb počiatočný stav alebo výsledok inventúry a ostatné pohyby z 1.1.2016 budú zaradené v obratoch za obdobie.

Pri zostave od 1.1.2016 do 31.12.2017, ak 30.6.2017 je vytvorený pohyb výsledok inventúry, tak do počiatočného stavu natiadne výsledok inventúry. Pohyby pred inicializačným pohybom zostava neberie do úvahy a do obratov sa dostanú len pohyby mladšie ako inicializačný pohyb.

Obraty za obdobie

Zobrazuje sa množstvo a suma pohybov, ktoré sa nachádzajú vo zvolenom období.

Príklad: Robím bilanciu od 1.4.2016 do 30.6.2016, v zostave v časti obraty sa načítajú len tie pohyby, ktoré majú dátum od 1.4.2016 do 30.6.2016 (vrátane okrajových dátumov).

Konečný stav

Konečný stav tvorí súčet počiatočného stavu a obratov za obdobie.

Bilancia detailná

Tvorí detailný výpis pohybov na karte. Zosumovaný je počiatočný stav. Obraty za obdobie sú vypísané detailnejšie: jeden riadok = jeden pohyb. Konečný stav je súčet počiatočného stavu a obratov. Konečný stav aj zosumovanie jednotlivých pohybov je vypísané pod každou kartou.

Zostava zobrazuje pohyby na karte za určité obdobie, ak sa v danom období nachádza inicializačný pohyb, tak sa inicializačný pohyb načíta ako počiatočný stav a vypísané budú len pohyby mladšie ako inicializačný pohyb.

Na konci celej zostavy je celkový sumár za zostavu.

Platca DPH s.r.o., Kvetinková 8/78, 930 41 Kvetoslavov		Vytlačené : 14. 8. 2017 16:53:10				
Bilancia stavu a pohybu zásob - detailná						
Dátum od: 01. 01. 2017 do: 31. 12. 2017						
Sklad : Hlavný sklad [00001]						
Karta :	00005	Názov :	Pinus mugo			
Mer. j.:	ks	Popis :	Kosodrevina			
Poč. stav v m.j.:	61	Poč. stav v EUR :	1234,03			
Dátum	Druh	Špecifikácia	Doklad	Počet m.j.	Jed. cena	Spolu
07. 06. 2017	výdaj	výdaj tuzemsko	20170035	1	20,091	20,091
07. 06. 2017	výdaj	výdaj tuzemsko	20170036	1	20,091	20,091
07. 06. 2017	výdaj	výdaj tuzemsko	20170037	1	20,091	20,091
07. 06. 2017	výdaj	výdaj zahraničie	20170038	1	20,091	20,091
Prijmy v m.j.:			0	Prijmy v EUR:		0
Výdaje v m.j.:			4	Výdaje v EUR:		80,364
Prijmy-prevody v m.j.:			0	Prijmy-prevody v EUR:		0
Výdaje-prevody v m.j.:			0	Výdaje-prevody v EUR:		0
Storno príjmy v m.j.:			0	Storno príjmy v EUR:		0
Storno výdaje v m.j.:			0	Storno výdaje v EUR:		0
Úprava ceny, Reklamácia príjem v m.j.:			0	Úprava ceny, Reklamácia príjmy v EUR:		0
Úprava ceny, Reklamácia výdaje v m.j.:			0	Úprava ceny, Reklamácia výdaje v EUR:		0
Kon. stav v m.j.:			57	Kon. stav v EUR:		1153,666

Bilancia sumárna

Je sumárnejší prehľad. Jedna karta = jeden riadok.

Počiatočný stav, obraty aj konečný stav sa zobrazujú v stĺpcoch kde sú zosumované za celé obdobie.

Zostava zobrazuje pohyby na karte za určité obdobie, ak sa v danom období nachádza inicializačný pohyb, tak sa inicializačný pohyb načíta ako počiatočný stav a vypísané budú len pohyby mladšie ako inicializačný pohyb.

Pod každým stĺpcom je sumár za stĺpec.

Platca DPH s.r.o., Kvetinková 8/78, 930 41 Kvetoslavov											Vytlačené : 14. 8. 2017 16:54:19	
Bilancia stavu a pohybu zásob - sumárna												
Dátum od : 01. 01. 2017 do : 31. 12. 2017												
Sklad: 00001, Hlavný sklad Skupina: Pinaceae, Pinaceae												
Karta	Názov	MJ	Počiatočný stav		Prijem		Výdaj		Úprava ceny, Reklamácia príjem / výdaj		Konečný stav	
			Množ.	Cena v EUR	Množ.	Cena v EUR	Množ.	Cena v EUR	Množ.	Cena v EUR	Množ.	Cena v EUR
00005	Pinus mugo	ks	61	1234,03	0	0	4	80,364	0 / 0	0 / 0	57	1153,666
00009	Pinus sylvestris	ks	1	23	0	0	0	0	0 / 0	0 / 0	1	23
00013	Pinus valeriana	ks	736	22171,981	0	0	5	150,265	0 / 0	0 / 0	731	22021,716
00037	Pinus nigra	ks	196	24108	0	0	0	0	0 / 0	0 / 0	196	24108
Spolu :			994	47537,011	0	0	9	230,629	0 / 0	0 / 0	985	47306,382

Bilancia sumárna za sklad

Podobná ako bilancia sumárna, len s tým rozdielom, že jeden sklad = jeden riadok.

Platca DPH s.r.o., Kvetinková 8/78, 930 41 Kvetoslavov											Vytlačené : 14. 8. 2017 16:55:00	
Bilancia stavu a pohybu zásob - sumárna za sklad												
Dátum od : 01. 01. 2017 do : 31. 12. 2017												
Sklad	Poč. stav	Prijmy	Prijmy-prevody	Storno-prijmy	Prijmy-úpr.c., rekl.	Výdaje	Výdaje-prevody	Storno-výdaje	Výdaje-úpr.c., rekl.	Kon. stav		
Hlavný sklad [00001]	47537,011	0	0	0	0	230,629	0	0	0	47306,382		
Vedľajší sklad [00002]	55680	0	0	0	0	150	0	0	0	55530		
FIFO [00004]	0,0000	117,1240	0	0	0	0	0	0	0	117,1240		
Spolu :	103217,0110	117,1240	0	0	0	380,629	0	0	0	102953,5060		

9.4 Filtrovanie, triedenie, zoradenia a definovanie zostavy

Bilancia stavu a pohybu zásob

Obdobie

Obdobie: Účtovný rok

Aktuálne obdobie - Od: 01. 01. 2017

Aktuálne obdobie - Do: 31. 12. 2017

Tlač Export do XML Export do excelu

Filtre

Sklad: Skladová karta

Skupina: Podskupina

Iné

Detailné filtre Nezobrazovať a nepočítať počiatočné stavy

Netlačiť nulové riadky Uložiť každý spracovaný výstup

Skladové karty - definície

filter Doplnky Odstrániť 4 / 4

Kód	Skratka	Názov	Zdroj	Uložiť všetko
02	BSPZ - detailná	Bilancia stavu a pohybu zásob - detailná	Bilancia stavu a pohybu zásob - detailná	áno
04	BSPZ - sumárna	Bilancia stavu a pohybu zásob - sumárna	Bilancia stavu a pohybu zásob - sum	nie
05	BSPZ - za sklad	Bilancia stavu a pohybu zásob - sumárna za sklad	Bilancia stavu a pohybu zásob - za sklad	nie
C_02	BSPZ - detailná po skladoch	Bilancia stavu a pohybu zásob - detailná po skladoch	Bilancia stavu a pohybu zásob - detailná	nie

Kopírovať označené Už vygenerované zostavy

Netlačiť nulové riadky – označením tejto voľby sa v zostave spracujú len tie karty, ktoré mali v zadanom období aspoň jeden pohyb.

Nezobrazovať a nepočítať počiatočné stavy – označením tejto voľby sa zostava spracuje bez počiatočných stavov.

Filtrovanie zostavy – zostavu je možné filtrovať buď pomocou jednorazových filtrov v okne Bilancia stavu a pohybu zásob, alebo pomocou definovateľných filtrov, ktorá sa nastavujú priamo v definícii zostavy.

Triedenie zostavy – zostavy skladu je možné triediť podľa rôznych kritérií. Triedenie nastavíte v definícii zostavy (vstup cez pero) na záložke Triedenie.

Zoradenie zostavy – zostavu je možné zoradiť podľa rôznych kritérií. Zoradenie nastavíte v definícii zostavy (vstup cez pero) na záložke Zoradenie. Zoradenie je prístupné pre zostavy Inventúry, Bilancia –detailná a Bilancia – sumárna.

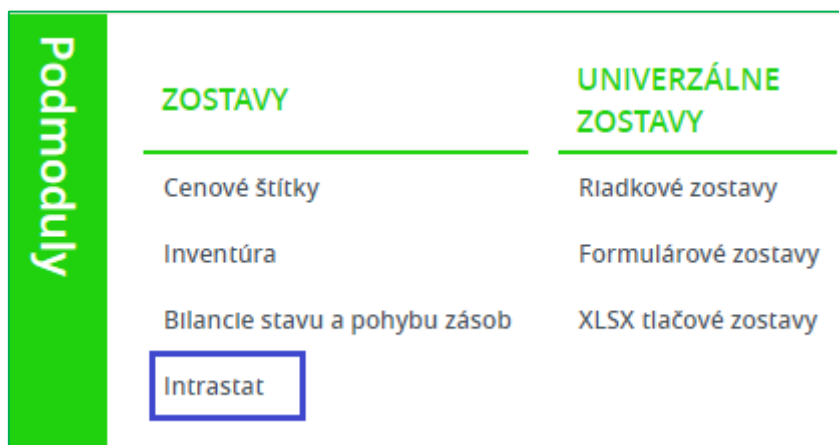
9.5 Zostavy do excelu

Vybrané skladové zostavy je možné spracovať aj do formátu XLS. Zostavy, ktoré je možné spracovať do excelu sú *Inventúry*, *Bilancia – sumárna* a *Bilancia – sumárna za sklad*.

11 Hlásenie Intrastat

11.1 Pridanie záznamu

V súčasnosti je možné hlásenie Intrastat vytvoriť zatiaľ iba ručne. Hlásenie *Intrastat* je prístupné v stĺpci *Výstupy* vo voľbe *Sklad / Intrastat*.



Kliknite na voľbu *Intrastat*. Zobrazí sa okno so zoznamom záznamov pre hlásenie Intrastatu.

Pre vytvorenie nového záznamu pre hlásenie kliknite na tlačidlo *Pridať*. Zobrazí sa nasledovný formulár:

Intrastat

Základné údaje

Poradové číslo hlásenia	<input type="text" value="1"/>		
Názov firmy	<input type="text" value="Platca DPH s.r.o."/>	Adresa	<input type="text" value="Platca DPH, Kvetinková 8/78, 930 41 Kveto"/>
Kód pre IČ DPH	<input type="text" value="SK, Slovenská republika"/>	IČ DPH	<input type="text" value="2021234567"/>

Obdobie

Obdobie	<input type="text" value="Predchádzajúci mesiac"/>	Mesiac	<input type="text" value="7"/>	Rok	<input type="text" value="2017"/>
Dátum odoslania	<input type="text" value="17. 08. 2017"/>	<input type="button" value="Obnoviť"/>			

Typy

Číslo organizačnej jednotky	<input type="text" value="1"/>	Druh hlásenia	<input type="text" value="Hlásenie o odoslaní"/>
Povinnosť hlásenia	<input type="text" value="úplná"/>	Druh podania	<input type="text" value="standardné hlásenie"/>

Všetky políčka sú povinné, a preto je ich treba vyplniť požadovanými hodnotami. *Humanet* dokáže niektoré políčka pred vyplniť aj sám. Políčko *Poradové číslo hlásenia* je generované automaticky podľa zadaného obdobia. Za obdobie sa považuje hodnota zadaná do políčok *Mesiac* a *Rok*. V rámci týchto hodnôt sa vždy generuje od jedného a každý ďalší záznam v tomto období má hodnotu o jedného vyššiu. Ak je v políčku *Druh podania* zvolená hodnota *zrušené hlásenie* alebo *opravné hlásenie*, tak sa zobrazí aj políčko *Poradové číslo opraveného hlásenia*, ktoré je inak schované. Jeho hodnota je taktiež automaticky generovaná v rámci obdobia, ale len pre záznamy, ktoré majú zvolený spomenutý *Druh podania*. Políčka *Názov firmy*, *Kód pre IČ DPH* a *IČ DPH* sa prednastavia z hodnôt zadaných na hlavičke spracovávanej organizácii pokiaľ ich táto má vyplnené.

Políčko *Adresa* obsahuje zoznam všetkých adries organizácie a prednastaví sa adresa s typom adresy *Sídlo organizácie*. Ak takú adresu organizácia nemá, tak sa prednastaví adresa označená ako *Hlavná*. Ak ani taká neexistuje, tak sa prednastaví prvá adresa v zozname adries. Políčko *Obdobie* je vždy prednastavené na hodnotu *Predchádzajúci mesiac*. Zmenou jeho hodnoty sa menia aj políčka *Mesiac* a *Rok* a tiež sa vygeneruje pre dané obdobie nanovo *Poradové číslo hlásenia* a ak je viditeľné tak aj *Poradové číslo opraveného hlásenia*. Tlačidlo *Obnoviť* slúži na aktualizáciu políčok *Poradové číslo (opraveného) hlásenia* podľa zadaného obdobia, ak ste *Mesiac* a *Rok* zadali (zmenili) ručne.

Po vyplnení formulára kliknite na tlačidlo *Zapísať*. Formulár sa tým uloží a znova sa otvorí aj so záložkou *Položky*, aby sa mohli zadať položky hlásenia. Pre pridanie novej položky kliknite na tlačidlo *Pridať* na záložke *Položky*. Otvorí sa formulár na vyplnenie položky.

Intrastat

Základné údaje

Poradové číslo hlásenia ★

Názov firmy ★ Adresa ★

Kód pre IČ DPH ★ IČ DPH ★

Obdobie

Obdobie Mesiac ★ Rok ★

Dátum odoslania ★

Typy

Číslo organizačnej jednotky ★ Druh hlásenia ★

Povinnosť hlásenia ★ Druh podania ★

Položky

Položky 0 / 0

☐	Č. položky	Kód tovaru	Suma	Štát určenia	Faktúra č.	Opis tovaru	Hmotnosť	Množstvo	Dod. podmien.	Reg. pôvodu	Druh obchodu	Druh dopravy	Krajina pôvodu
	<input type="text" value="filter"/>	<input type="text" value="filter"/>	<input type="text" value="filter"/>	<input type="text" value="filter"/>	<input type="text" value="filter"/>	<input type="text" value="filter"/>	<input type="text" value="filter"/>	<input type="text" value="filter"/>	<input type="text" value="filter"/>	<input type="text" value="filter"/>	<input type="text" value="filter"/>	<input type="text" value="filter"/>	<input type="text" value="filter"/>

Vzhľad formulára závisí od zvolenej hodnoty v políčku *Povinnosť hlásenia* a *Druh hlásenia* na hlavičke záznamu. Ak je *Povinnosť hlásenia* zvolená na hodnotu *úplná*, tak vo formulári je zobrazených viac políček. Vtedy *Druh hlásenia* mení vo formulári názov políček nasledovne, pre *Hlásenie o odoslaní* sa zobrazia políčka s popisom *Členský štát určenia* a *Región pôvodu* a pre *Hlásenie o prijatí* sa zobrazia políčka s popisom *Členský štát zaslania* a *Región určenia* a navyše sa zobrazí ešte jedno políčko *Krajina pôvodu*, ktoré pre *Hlásenie o odoslaní* nie je viditeľné. Políčko *Číslo položky* sa generuje automaticky od jedna v rámci hlásenia, kde každá ďalšia položka má číslo o jedna vyššie. Políčko *Kód tovaru* sa vyberá z číselníka *Colný sadzobník*, ktorý je prístupný priamo cez tlačidlo *tri body* vedľa políčka, alebo cez voľbu *Sklad / Colný sadzobník*.

Po vyplnení formulára stlačte tlačidlo *Zapísať* pre jeho zapísanie do zoznamu položiek. Ak máte pridané všetky potrebné položky stlačte tlačidlo *Zapísať* na hlavičke. Tým sa celé hlásenie uloží a systém sa vráti na zoznam hlásení. Ak hlásenie chcete odstrániť, tak si ho označte a stlačte tlačidlo *Odstrániť*.

11.2 Spracovanie hlásenia *Intrastat*

Export do XML

Hlásenie *Intrastat* sa dnes podáva v elektronickej podobe vo formáte XML. Humanet vytvorí tento XML súbor v požadovanom tvare, ktorý si následne môžete stiahnuť a použiť ho na podanie hlásenia. Pre spracovanie hlásenia do XML súboru kliknite na hlásenie v zozname záznamov hlásení, ktoré chcete spracovať (nie na tlačidlo pero ale ľubovoľné inde v riadku hlásenia).

Intrastat <input type="text" value="filter"/>										
Doplnky <input type="button" value="+ Pridať"/> <input type="button" value="Odstrániť"/>										
<input type="checkbox"/>		Poradové číslo	Názov firmy	Adresa	Kód pre IČ DPH	IČ DPH	Org. jednotka	Druh hlásenia	Mesiac	Rok
		<input type="text" value="filter"/>	<input type="text" value="filter"/>	<input type="text" value="filter"/>	<input type="text" value="filter"/>	<input type="text" value="filter"/>	<input type="text" value="filter"/>	<input type="text" value="filter"/>	<input type="text" value="filter"/>	<input type="text" value="filter"/>
<input type="checkbox"/>		5	Platiteľ dane z pridanej hodnoty	Platca DPH	SK	2021234567	0	Hlásenie o	8	2014
<input type="checkbox"/>		1	Platca DPH s.r.o.	Platca DPH	SK	2021234567	1	Hlásenie o	7	2017

Zobrazí sa okno s výberom pre druh spracovania.

Spracovatelia <input type="text" value="filter"/>		
Doplnky <input type="button" value="▼"/>		
Kód	Skratka	Názov
<input type="text" value="filter"/>	<input type="text" value="filter"/>	<input type="text" value="filter"/>
<input checked="" type="radio"/>	S2032002	Tlač
<input checked="" type="radio"/>	S2032001	XML
		Export do XML

Pre návrat na zoznam hlásení stlačte tlačidlo *Zrušiť*. Ak chcete pokračovať v spracovaní do XML súboru, tak kliknite na riadok s názvom *Export do XML*. Zobrazí sa okno s nastaveniami pred spracovaním.

Export Intrastat do XML			
Typ subjektu	<input type="text" value="Spravodajská jednotka"/>	★	
Kontakt	<input type="text" value="Jozef Kabát"/>	Adresa	<input type="text" value="Platca DPH, Kvetinková 8/78, 930 41 Kvetosl"/>
Prefix súboru	<input type="text"/>	Postfix súboru	<input type="text"/>
Počítadlo súborov	<input type="text" value="4"/>	★	
<input type="button" value="OK"/> <input type="button" value="Zrušiť"/> <input type="button" value="Zobraziť súbory"/>			

Hodnota políčka *Typ subjektu* identifikácia typu subjektu, ktorý správu vytvoril (PSI pre spravodajskú jednotku, TDP pre zástupcu). Políčko *Kontakt* identifikuje meno, priezvisko, telefónne, faxové číslo a emailovú adresu kontaktnej osoby (obvykle osoba, ktorá hlásenie vytvorila). Obsahuje zoznam všetkých kontaktov organizácie. Políčko *Adresa* identifikuje adresu kontaktnej osoby (v tvare ulica, PSČ, obec). Obsahuje zoznam všetkých adries organizácie. Hodnoty týchto políčok sa pamätajú pre každého užívateľa zvlášť. Všetky tieto spomenuté políčka sú použité na vytvorenie XML súboru. Políčka *Prefix*, *Postfix* a *Počítadlo súborov* slúžia iba na vytvorenie názvu súboru, kde názov súboru je tvorený najme z čísla zadanom v políčku *Počítadlo súborov*, napr. pre hodnotu 1 to bude názov 001. *Prefix* definuje reťazec, ktorý sa pripojí pred takto vytvorené číslo a *Postfix* zase reťazec, ktorý sa pripojí za takto vytvorené číslo. V konečnom dôsledku dostanete názov v tvare Hodnota Prefix (napr. Hlasenie) + Počítadlo súborov (napr. 1) + Hodnota Postfix (napr. Intrastat) = Hlasenie001Intrastat.xml. Políčka *Prefix* a *Postfix* nie sú povinné. Pre spracovanie do XML stlačte tlačidlo *OK*.

Následne sa zobrazí priebeh so spracovaním, po skončení ktorého sa systém vráti späť do predošlého okna, ktoré sa ale trošičku líši od toho pôvodného.

Export Intrastat do XML

Typ subjektu: Spravodajská jednotka ★

Kontakt: Jozef Kabát Adresa: Platca DPH, Kvetinková 8/78, 930 41 Kvetosl ★

Prefix súboru: Postfix súboru:

Počítadlo súborov: 5 ★

OK Zrušiť Zobrazit súbory

Export ukončený

Pod tlačidlami *OK*, *Zrušiť* a *Zobrazit súbor* ste informovaný hlásením o tom, že *Export bol ukončený*. Zároveň sa *Počítadlo súborov* automaticky zvýšilo o jednotku. Pre zobrazenie exportovaného XML súboru kliknite na tlačidlo *Zobrazit súbory*. Zobrazí sa okno so súborovým systémom užívateľa, ktorý obsahuje zoznam s exportovanými súborami z rôznych funkcií. V tomto zozname si vyhľadajte podľa názvu požadovaný súbor. Súbor exportovaný z *Intrastat hlásenia* má v stĺpci *Zdroj* hodnotu *Intrastat* a v stĺpci *Popis* hodnotu *Intrastat (typ XML)*. Pre uloženie súboru kliknite na tlačidlo *Uložiť*. Zobrazí sa sprievodca ukladaním súboru, v ktorom si vyberiete cieľové umiestenie súboru na vašom počítači.

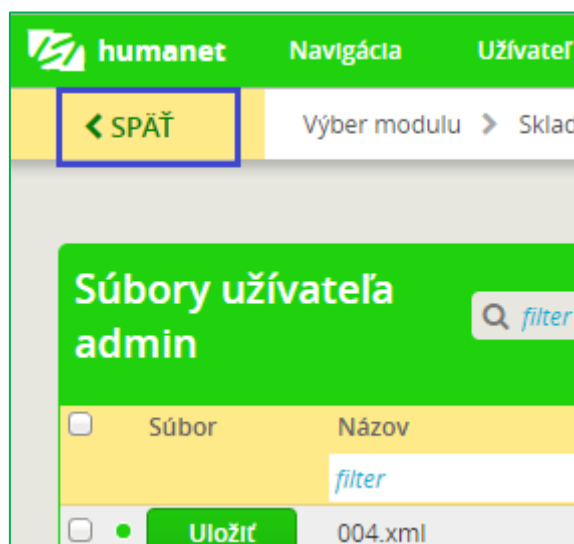
Súbory užívateľa admin

filter Doplnky Odstrániť << < 1

Súbor	Názov	Veľkosť	Dátum	Čas	Zdroj	
<input type="checkbox"/>	filter	filter	filter	filter	filter	
<input checked="" type="checkbox"/>	Uložiť	004.xml	2124 B	17.08.2017	12:01.32	Intrastat

Takto vyexportovaný a uložený súbor môžete použiť na podanie hlásenia Intrastat. Ak chcete vymazať vyexportovaný súbor zo súborového systému užívateľa (nie z vášho počítača), tak si označte požadovaný(é) súbor(y) a kliknite na tlačidlo *Odstrániť*.

Pre návrat zo súborového systému užívateľa kliknite na tlačidlo *Späť* v hornej ľavej časti navigačného menu.



Tlač Intrastatu

Intrastat si môžete pre rýchle skontrolovanie hodnôt aj vytlačiť. V okne so spracovateľmi si nevyberiete tento krát *Export do XML* ale kliknite na voľbu *Tlač*.

Spracovatelia		
Kód	Skratka	Názov
filter	filter	filter
● S2032002	Tlač	Tlač
● S2032001	XML	Export do XML

Zrušiť

Zobrazí sa okno s nastaveniami pred tlačou. V tomto okne je možnosť vybrať iba *Typ subjektu*.

Tlač Intrastatu

Typ subjektu: Spravodajská jednotka

OK Zrušiť

Nejedná sa priamo o tlač na tlačiareň, ale o tlač do zvoleného formátu tlačovej predlohy štandardne predvolenej do PDF.

Pre návrat stlačte tlačidlo *Skončiť*. Ak by ste znovu stlačili *Spracovať*, tak zostava sa znova vytlačí.